

Plungės r. Šateikių pagrindinė mokykla

Apklausa QL08 Olweus klausimynas mokiniams

Klasės lygmuo 3,4,5,6,7,8,9,10

Filtering Domains On:

Program Start: No Filtering

Program End: No Filtering

Autorius: Dalia Bortnikienė (daliabortnikiene@gmail.com) -

Standartinės ataskaitos

Dažnių lentelė 2020 Ruduo

Klasės lygmuo	3	4	5	6	7	8	9	10	Iš viso
Mergaičių atsakė	5	8	4	1	7	6	4	5	40
Iš viso mergaičių	5	8	4	1	7	6	4	8	43
Atsako dažnis	100.0	100.0	100.0	100.0	100.0	100.0	100.0	62.5	93.0
Atsakymai	10	8	3	5	6	5	7	5	49
Iš viso berniukų	10	8	3	5	6	5	7	8	52
Atsako dažnis	100.0	100.0	100.0	100.0	100.0	100.0	100.0	62.5	94.2
Iš viso atsakė	15	16	7	6	13	11	11	10	89
Iš viso mokinių	15	16	7	6	13	11	11	16	95
Atsako dažnis	100.0	100.0	100.0	100.0	100.0	100.0	100.0	62.5	93.7

1) Ar Tau patinka mokykla?

	2020 Ruduo					
	Mergaitė		Berniukas		Berniukai ir mergaitės	
	kiekis	%	kiekis	%	kiekis	%
Man labai nepatinka mokykla	0	0.0	3	6.1	3	3.4
Man nepatinka mokykla	0	0.0	8	16.3	8	9.0
Man mokykla nei patinka, nei nepatinka	15	37.5	13	26.5	28	31.5
Man patinka mokykla	14	35.0	17	34.7	31	34.8
Man labai patinka mokykla	11	27.5	8	16.3	19	21.3
Suma	40		49		89	

2) Kiek gerų draugų turi klasėje?

	2020 Ruduo					
	Mergaitė		Berniukas		Berniukai ir mergaitės	
	kiekis	%	kiekis	%	kiekis	%
Neturiu	2	5.0	1	2.0	3	3.4
Klasėje turiu 1 gerą draugą	7	17.5	1	2.0	8	9.0
Klasėje turiu 2 – 3 gerus draugus	10	25.0	10	20.4	20	22.5
Klasėje turiu 4 – 5 gerus draugus	5	12.5	9	18.4	14	15.7
Klasėje turiu 6 ar daugiau gerų draugų	16	40.0	28	57.1	44	49.4
Suma	40		49		89	

3) Kiek kartų iš Tavęs tyčiojosi mokykloje per paskutinius keletą mėnesių?

PAGRINDINIS KLAUSIMAS APIE PATIRIAMAS PATYČIAS: keliuose vėliau einančiose lentelėse įtraukiami tik tie mokiniai, kurie į šį klausimą atsakė - 2-3 kartus per mėnesį - arba dažniau / - tik 1-2 kartus - arba dažniau. (Standartinis / išplėstas mokinių, patiriančių patyčias, apibrėžimas) Sekite užrašus ties tais klausimais, kuriems tai tinka.

	2020 Ruduo					
	Mergaitė		Berniukas		Berniukai ir mergaitės	
	kiekis	%	kiekis	%	kiekis	%
Iš manęs nesityčiojo per paskutinius keletą mėnesių	28	70.0	37	75.5	65	73.0
Tik vieną ar du kartus	6	15.0	7	14.3	13	14.6
2 ar 3 kartus per mėnesį	3	7.5	3	6.1	6	6.7
Maždaug kartą per savaitę	1	2.5	0	0.0	1	1.1
Keletą kartų per savaitę	2	5.0	2	4.1	4	4.5
Suma	40		49		89	

4) Mane užgauliai ir pašaipiai pravardžiavo bei erzino

	2020 Ruduo					
	Mergaitė		Berniukas		Berniukai ir mergaitės	
	kiekis	%	kiekis	%	kiekis	%
Taip nebuvo nutikę per paskutinius keletą mėnesių	29	72.5	38	77.6	67	75.3
Tik vieną ar du kartus	6	15.0	7	14.3	13	14.6
2 ar 3 kartus per mėnesį	1	2.5	2	4.1	3	3.4
Maždaug kartą per savaitę	2	5.0	0	0.0	2	2.2
Keletą kartų per savaitę	2	5.0	2	4.1	4	4.5
Suma	40		49		89	

5) Kiti mokiniai mane visiškai ignoravo, atstūmė, nepriėmė į draugų grupę

	2020 Ruduo					
	Mergaitė		Berniukas		Berniukai ir mergaitės	
	kiekis	%	kiekis	%	kiekis	%
Taip nebuvo nutikę per paskutinius keletą mėnesių	32	80.0	40	81.6	72	80.9
Tik vieną ar du kartus	6	15.0	7	14.3	13	14.6
2 ar 3 kartus per mėnesį	1	2.5	2	4.1	3	3.4
Maždaug kartą per savaitę	0	0.0	0	0.0	0	0.0
Keletą kartų per savaitę	1	2.5	0	0.0	1	1.1
Suma	40		49		89	

6) Man įspyrė, pastūmė ar mušė, arba uždarė patalpoje ir neišleido iš jos

	2020 Ruduo					
	Mergaitė		Berniukas		Berniukai ir mergaitės	
	kiekis	%	kiekis	%	kiekis	%
Taip nebuvo nutikę per paskutinius keletą mėnesių	36	90.0	39	81.3	75	85.2
Tik vieną ar du kartus	2	5.0	7	14.6	9	10.2
2 ar 3 kartus per mėnesį	0	0.0	0	0.0	0	0.0
Maždaug kartą per savaitę	2	5.0	1	2.1	3	3.4
Keletą kartų per savaitę	0	0.0	1	2.1	1	1.1
Suma	40		48		88	

7) Kiti mokiniai mane apkalbinėjo, siuntinėjo negražius laiškelius, melavo apie mane ir stengėsi nuteikti kitus prieš mane

	2020 Ruduo					
	Mergaitė		Berniukas		Berniukai ir mergaitės	
	kiekis	%	kiekis	%	kiekis	%
Taip nebuvo nutikę per paskutinius keletą mėnesių	30	75.0	45	91.8	75	84.4
Tik vieną ar du kartus	6	15.0	3	6.1	9	10.1
2 ar 3 kartus per mėnesį	0	0.0	0	0.0	0	0.0
Maždaug kartą per savaitę	1	2.5	1	2.0	2	2.2
Keletą kartų per savaitę	3	7.5	0	0.0	3	3.4
Suma	40		49		89	

8) Iš manęs buvo atimti pinigai, atimti arba sulaužyti mano daiktai

	2020 Ruduo					
	Mergaitė		Berniukas		Berniukai ir mergaitės	
	kiekis	%	kiekis	%	kiekis	%
Taip nebuvo nutikę per paskutinius keletą mėnesių	39	97.5	45	91.8	84	94.4
Tik vieną ar du kartus	0	0.0	3	6.1	3	3.4
2 ar 3 kartus per mėnesį	0	0.0	0	0.0	0	0.0
Maždaug kartą per savaitę	1	2.5	0	0.0	1	1.1
Keletą kartų per savaitę	0	0.0	1	2.0	1	1.1
Suma	40		49		89	

9) Mane gąsdino ar vertė daryti dalykus, kurių aš nenorėjau

	2020 Ruduo					
	Mergaitė		Berniukas		Berniukai ir mergaitės	
	kiekis	%	kiekis	%	kiekis	%
Taip nebuvo nutikę per paskutinius keletą mėnesių	37	92.5	45	91.8	82	92.1
Tik vieną ar du kartus	3	7.5	2	4.1	5	5.6
2 ar 3 kartus per mėnesį	0	0.0	1	2.0	1	1.1
Maždaug kartą per savaitę	0	0.0	1	2.0	1	1.1
Keletą kartų per savaitę	0	0.0	0	0.0	0	0.0
Suma	40		49		89	

10) Iš manęs tyčiojosi ar pravardžiavo dėl mano tautybės ar odos spalvos

	2020 Ruduo					
	Mergaitė		Berniukas		Berniukai ir mergaitės	
	kiekis	%	kiekis	%	kiekis	%
Taip nebuvo nutikę per paskutinius keletą mėnesių	38	95.0	43	87.8	81	91.0
Tik vieną ar du kartus	0	0.0	4	8.2	4	4.5
2 ar 3 kartus per mėnesį	1	2.5	0	0.0	1	1.1
Maždaug kartą per savaitę	1	2.5	1	2.0	2	2.2
Keletą kartų per savaitę	0	0.0	1	2.0	1	1.1
Suma	40		49		89	

11) Mane pravardžiavo seksualinę reikšmę turinčiais žodžiais, rodė nepadorius gestus

	2020 Ruduo					
	Mergaitė		Berniukas		Berniukai ir mergaitės	
	kiekis	%	kiekis	%	kiekis	%
Taip nebuvo nutikę per paskutinius keletą mėnesių	37	92.5	45	91.8	82	92.1
Tik vieną ar du kartus	2	5.0	1	2.0	3	3.4
2 ar 3 kartus per mėnesį	0	0.0	3	6.1	3	3.4
Maždaug kartą per savaitę	1	2.5	0	0.0	1	1.1
Keletą kartų per savaitę	0	0.0	0	0.0	0	0.0
Suma	40		49		89	

12) Iš manęs tyčiojosi telefonu arba internetu siųsdami nemalonias ir žeidžiančias žinutes, nuotraukas, o taip pat skambindami ar kitais būdais

	2020 Ruduo					
	Mergaitė		Berniukas		Berniukai ir mergaitės	
	kiekis	%	kiekis	%	kiekis	%
Taip nebuvo nutikę per paskutinius keletą mėnesių	34	85.0	44	89.8	78	87.6
Tik vieną ar du kartus	5	12.5	3	6.1	8	9.0
2 ar 3 kartus per mėnesį	0	0.0	0	0.0	0	0.0
Maždaug kartą per savaitę	1	2.5	1	2.0	2	2.2
Keletą kartų per savaitę	0	0.0	1	2.0	1	1.1
Suma	40		49		89	

13) Jeigu iš Tavęs tyčiojosi telefonu ar internetu, kaip tai vyko?

Dėmesio: Šioje lentelėje įtraukti tik tie mokiniai, kurie ankstesniame klausime atsakė - tik 1-2 kartus - arba dažniau.

	2020 Ruduo					
	Mergaitė		Berniukas		Berniukai ir mergaitės	
	kiekis	%	kiekis	%	kiekis	%
Tik mobiliuoju telefonu	4	66.7	2	66.7	6	66.7
Tik internetu	1	16.7	0	0.0	1	11.1
Mobiliuoju telefonu ir internetu	1	16.7	1	33.3	2	22.2
Suma	6		3		9	

14) Iš manęs tyčiojosi kitu būdu

	2020 Ruduo					
	Mergaitė		Berniukas		Berniukai ir mergaitės	
	kiekis	%	kiekis	%	kiekis	%
Taip nebuvo nutikę per paskutinius keletą mėnesių	32	88.9	45	95.7	77	92.8
Tik vieną ar du kartus	2	5.6	1	2.1	3	3.6
2 ar 3 kartus per mėnesį	1	2.8	0	0.0	1	1.2
Maždaug kartą per savaitę	1	2.8	0	0.0	1	1.2
Keletą kartų per savaitę	0	0.0	1	2.1	1	1.2
Suma	36		47		83	

15) Kurioje klasėje mokosi iš Tavęs besityčiojantis mokinys ar mokiniai?

Dėmesio: Šioje lentelėje įtraukti tie mokiniai, kurie į pagrindinį klausimą apie patyčias atsakė - tik 1-2 kartus - arba dažniau (išplėstinis patyčių apibrėžimas).

	2020 Ruduo					
	Mergaitė		Berniukas		Berniukai ir mergaitės	
	kiekis	%	kiekis	%	kiekis	%
Iš manęs nesityčiojo per paskutinius keletą mėnesių	5	41.7	6	50.0	11	45.8
Tai mano klasės draugas(-ai)	4	33.3	4	33.3	8	33.3
Tai vaikas(-ai) iš paralelinių klasių	1	8.3	0	0.0	1	4.2
Tai vyresnis(-i) mokinys(-iai)	0	0.0	1	8.3	1	4.2
Tai jaunesnis(-i) mokinys(-iai)	1	8.3	0	0.0	1	4.2
Tai mokiniai iš įvairių klasių	1	8.3	1	8.3	2	8.3
Suma	12		12		24	

16) Iš Tavęs tyčiojosi berniukai ar mergaitės?

Dėmesio: Šioje lentelėje įtraukti tie mokiniai, kurie į pagrindinį klausimą apie patyčias atsakė - tik 1-2 kartus - arba dažniau (išplėstinis patyčių apibrėžimas).

	2020 Ruduo					
	Mergaitė		Berniukas		Berniukai ir mergaitės	
	kiekis	%	kiekis	%	kiekis	%
Iš manęs nesityčiojo per paskutinius keletą mėnesių	3	25.0	4	33.3	7	29.2
Dažniausiai 1 mergaitė	1	8.3	3	25.0	4	16.7
Kelios mergaitės	0	0.0	0	0.0	0	0.0
Dažniausiai 1 berniukas	4	33.3	1	8.3	5	20.8
Keli berniukai	2	16.7	3	25.0	5	20.8
Ir berniukai, ir mergaitės	2	16.7	1	8.3	3	12.5
Suma	12		12		24	

17) Keliese dažniausiai iš Tavęs tyčiojosi?

Dėmesio: Šioje lentelėje įtraukti tie mokiniai, kurie į pagrindinį klausimą apie patyčias atsakė - tik 1-2 kartus - arba dažniau (Išplėstinis patyčių apibrėžimas).

	2020 Ruduo					
	Mergaitė		Berniukas		Berniukai ir mergaitės	
	kiekis	%	kiekis	%	kiekis	%
Iš manęs nesityčiojo per paskutinius keletą mėnesių	4	33.3	6	50.0	10	41.7
Dažniausiai vienas	3	25.0	2	16.7	5	20.8
2-3 mokinių grupelė	4	33.3	3	25.0	7	29.2
4-9 mokinių grupelė	1	8.3	1	8.3	2	8.3
Grupė mokinių, kurioje yra daugiau nei 9 asmenys	0	0.0	0	0.0	0	0.0
Keli skirtingi mokiniai ar kelios grupės mokinių	0	0.0	0	0.0	0	0.0
Suma	12		12		24	

18) Kiek laiko iš Tavęs buvo tyčiojama?

Dėmesio: Šioje lentelėje įtraukti tik tie mokiniai, kurie į pagrindinį klausimą apie patyčias atsakė - 2-3 kartus per mėnesį - arba dažniau (Standartinis patyčių apibrėžimas).

	2020 Ruduo					
	Mergaitė		Berniukas		Berniukai ir mergaitės	
	kiekis	%	kiekis	%	kiekis	%
Iš manęs nesityčiojo per paskutinius keletą mėnesių	1	16.7	1	20.0	2	18.2
Tai truko vieną – dvi savaites	2	33.3	0	0.0	2	18.2
Tai truko maždaug apie mėnesį	0	0.0	0	0.0	0	0.0
Tai truko maždaug apie 6 mėnesius	1	16.7	0	0.0	1	9.1
Tai truko maždaug metus	2	33.3	1	20.0	3	27.3
Tai truko keletą metų	0	0.0	3	60.0	3	27.3
Suma	6		5		11	

19) Kur iš Tavęs buvo tyčiojama?

Dėmesio: Šioje lentelėje įtraukti tie mokiniai, kurie į pagrindinį klausimą apie patyčias atsakė - tik 1-2 kartus - arba dažniau (Išplėstinis patyčių apibrėžimas). Be to, nesistebėkite, jeigu procentų suma nebus 100proc., kadangi kiekvienas mokinys gali pasirinkti kelis alternatyvius atsakymus.

	2020 Ruduo					
	Mergaitė		Berniukas		Berniukai ir mergaitės	
	kiekis	%	kiekis	%	kiekis	%
Žaidimų aikštelėje/ sporto stadione (pertraukos tarp pamokų metu)	0	0.0	1	8.3	1	4.2
Koridoriuose ar laiptinėse	2	16.7	3	25.0	5	20.8
Klasėje esant mokytojui	2	16.7	1	8.3	3	12.5
Klasėje, kai mokytojo joje nebuvo	5	41.7	1	8.3	6	25.0
Tuailete	1	8.3	0	0.0	1	4.2
Sporto salėje ar persirengimo kambaryje	1	8.3	1	8.3	2	8.3
Valgykloje	0	0.0	1	8.3	1	4.2
Pakeliui į arba iš mokyklos	2	16.7	1	8.3	3	12.5
Autobuso/troleibuso stotelėje	2	16.7	0	0.0	2	8.3
Autobuse/troleibuse	1	8.3	2	16.7	3	12.5
Kitose mokyklos vietose	0	0.0	0	0.0	0	0.0

20) Ar esi kam nors sakęs, kad per paskutinius keletą mėnesių mokykloje iš Tavęs buvo tyčiojama?

Dėmesio: Šioje lentelėje įtraukti tik tie mokiniai, kurie į pagrindinį klausimą apie patyčias atsakė - 2-3 kartus per mėnesį - arba dažniau (Standartinis patyčių apibrėžimas). Be to, nesistebėkite, jeigu procentų suma nebus 100proc., kadangi kiekvienas mokinys gali pasirinkti kelis alternatyvius atsakymus.

	2020 Ruduo					
	Mergaitė		Berniukas		Berniukai ir mergaitės	
	kiekis	%	kiekis	%	kiekis	%
Savo klasės auklėtoji(-ai)	3	50.0	1	20.0	4	36.4
Kitam suaugusiajam mokykloje	0	0.0	0	0.0	0	0.0
Savo tėvams/globėjams	3	50.0	1	20.0	4	36.4
Savo broliams ar seserims	0	0.0	1	20.0	1	9.1
Savo draugui (draugams)	2	33.3	1	20.0	3	27.3
Kokiam nors kitam žmogui	0	0.0	0	0.0	0	0.0

21) Ar dažnai mokytojai ar kiti suaugusieji mokykloje bando sustabdyti patyčias?

	2020 Ruduo					
	Mergaitė		Berniukas		Berniukai ir mergaitės	
	kiekis	%	kiekis	%	kiekis	%
Beveik niekuomet	6	15.0	10	20.4	16	18.0
Retai	3	7.5	3	6.1	6	6.7
Kartais	7	17.5	5	10.2	12	13.5
Dažnai	11	27.5	6	12.2	17	19.1
Beveik visuomet	13	32.5	25	51.0	38	42.7
Suma	40		49		89	

22) Ar dažnai kiti mokiniai mokykloje bando sustabdyti patyčias?

	2020 Ruduo					
	Mergaitė		Berniukas		Berniukai ir mergaitės	
	kiekis	%	kiekis	%	kiekis	%
Beveik niekuomet	7	17.9	10	20.8	17	19.5
Retai	9	23.1	8	16.7	17	19.5
Kartais	14	35.9	15	31.3	29	33.3
Dažnai	4	10.3	4	8.3	8	9.2
Beveik visuomet	5	12.8	11	22.9	16	18.4
Suma	39		48		87	

23) Ar kas iš suaugusių, su kuriais Tu gyveni, kreipėsi į mokyklą siekdami sustabdyti patyčias iš Tavęs per paskutinius keletą mėnesių?

Dėmesio: Šioje lentelėje įtraukti tik tie mokiniai, kurie į pagrindinį klausimą apie patyčias atsakė - 2-3 kartus per mėnesį - arba dažniau (Standartinis patyčių apibrėžimas).

	2020 Ruduo					
	Mergaitė		Berniukas		Berniukai ir mergaitės	
	kiekis	%	kiekis	%	kiekis	%
Iš manęs nesityčiojo per paskutinius keletą mėnesių	1	16.7	3	60.0	4	36.4
Ne, jie nesikreipė į mokyklą	0	0.0	1	20.0	1	9.1
Taip, jie kreipėsi į mokyklą vieną kartą	2	33.3	1	20.0	3	27.3
Taip, jie kreipėsi į mokyklą kelis kartus	3	50.0	0	0.0	3	27.3
Suma	6		5		11	

24) Kai Tu matai, kad iš Tavo bendraamžio tyčiojasi, ką Tu jauti ar galvoji?

	2020 Rudo					
	Mergaitė		Berniukas		Berniukai ir mergaitės	
	kiekis	%	kiekis	%	kiekis	%
Matyt jis/ji to nusipelnė	1	2.5	6	14.0	7	8.4
Aš nieko nejaučiu	1	2.5	9	20.9	10	12.0
Man truputį jo/jos gaila	10	25.0	11	25.6	21	25.3
Man gaila jo/jos ir noriu jam/jai padėti	28	70.0	17	39.5	45	54.2
Suma	40		43		83	

25) Kaip dažnai per paskutinius keletą mėnesių Tu dalyvavai patyčiose iš kito(-ų) mokinio(-ių)?

PAGRINDINIS KLAUSIMAS APIE TYČIOJIMASI IŠ KITŲ MOKINIŲ: keliose vėliau einančiose lentelėse įtraukiami tik tie mokiniai, kurie į šį klausimą atsakė - 2-3 kartus per mėnesį - arba dažniau. Sekite užrašus ties tais klausimais, kuriems tai tinka.

	2020 Rudo					
	Mergaitė		Berniukas		Berniukai ir mergaitės	
	kiekis	%	kiekis	%	kiekis	%
Aš nesityčiojau iš kito(-ų) mokinių per paskutinius keletą mėnesių	34	87.2	41	83.7	75	85.2
Tik vieną ar du kartus	3	7.7	5	10.2	8	9.1
2 ar 3 kartus per mėnesį	1	2.6	3	6.1	4	4.5
Maždaug kartą per savaitę	1	2.6	0	0.0	1	1.1
Kelis kartus per savaitę	0	0.0	0	0.0	0	0.0
Suma	39		49		88	

26) Aš užgauliai ir pašaipiai pravardžiauju bei erzinau kitą(-us) mokinį(-ius)

	2020 Rudo					
	Mergaitė		Berniukas		Berniukai ir mergaitės	
	kiekis	%	kiekis	%	kiekis	%
Taip nebuvo nutikę per paskutinius keletą mėnesių	37	94.9	44	89.8	81	92.0
Tik vieną ar du kartus	1	2.6	4	8.2	5	5.7
2 ar 3 kartus per mėnesį	1	2.6	1	2.0	2	2.3
Maždaug kartą per savaitę	0	0.0	0	0.0	0	0.0
Kelis kartus per savaitę	0	0.0	0	0.0	0	0.0
Suma	39		49		88	

27) Aš ignoravau, atstūmiau, nepriėmiau į savo draugų grupę kitą(-us) mokinį(-ius)

	2020 Rudo					
	Mergaitė		Berniukas		Berniukai ir mergaitės	
	kiekis	%	kiekis	%	kiekis	%
Taip nebuvo nutikę per paskutinius keletą mėnesių	36	92.3	44	89.8	80	90.9
Tik vieną ar du kartus	3	7.7	4	8.2	7	8.0
2 ar 3 kartus per mėnesį	0	0.0	1	2.0	1	1.1
Maždaug kartą per savaitę	0	0.0	0	0.0	0	0.0
Kelis kartus per savaitę	0	0.0	0	0.0	0	0.0
Suma	39		49		88	

28) Aš sudaviau, įspyriau, pastūmiau ar mušiau kitą(-us), arba uždariau patalpoje ir neišleidau iš jos

	2020 Ruduo					
	Mergaitė		Berniukas		Berniukai ir mergaitės	
	kiekis	%	kiekis	%	kiekis	%
Taip nebuvo nutikę per paskutinius keletą mėnesių	37	94.9	42	85.7	79	89.8
Tik vieną ar du kartus	1	2.6	6	12.2	7	8.0
2 ar 3 kartus per mėnesį	0	0.0	0	0.0	0	0.0
Maždaug kartą per savaitę	1	2.6	1	2.0	2	2.3
Kelis kartus per savaitę	0	0.0	0	0.0	0	0.0
Suma	39		49		88	

29) Aš skleidžiau neteisingus gandus apie kitą(-us) ir stengiausi, kad kiti irgi jo/jos nemėgtų

	2020 Ruduo					
	Mergaitė		Berniukas		Berniukai ir mergaitės	
	kiekis	%	kiekis	%	kiekis	%
Taip nebuvo nutikę per paskutinius keletą mėnesių	38	97.4	44	91.7	82	94.3
Tik vieną ar du kartus	0	0.0	3	6.3	3	3.4
2 ar 3 kartus per mėnesį	1	2.6	1	2.1	2	2.3
Maždaug kartą per savaitę	0	0.0	0	0.0	0	0.0
Kelis kartus per savaitę	0	0.0	0	0.0	0	0.0
Suma	39		48		87	

30) Aš atėmiau iš kito(-ų) pinigų, atėmiau arba sulaužiau jo/jų daiktus

	2020 Ruduo					
	Mergaitė		Berniukas		Berniukai ir mergaitės	
	kiekis	%	kiekis	%	kiekis	%
Taip nebuvo nutikę per paskutinius keletą mėnesių	38	97.4	46	95.8	84	96.6
Tik vieną ar du kartus	0	0.0	1	2.1	1	1.1
2 ar 3 kartus per mėnesį	0	0.0	1	2.1	1	1.1
Maždaug kartą per savaitę	1	2.6	0	0.0	1	1.1
Kelis kartus per savaitę	0	0.0	0	0.0	0	0.0
Suma	39		48		87	

31) Aš gąsdinau ar verčiau daryti tai, ko kitas(-i) nenorėdavo daryti

	2020 Ruduo					
	Mergaitė		Berniukas		Berniukai ir mergaitės	
	kiekis	%	kiekis	%	kiekis	%
Taip nebuvo nutikę per paskutinius keletą mėnesių	38	97.4	45	91.8	83	94.3
Tik vieną ar du kartus	0	0.0	3	6.1	3	3.4
2 ar 3 kartus per mėnesį	0	0.0	0	0.0	0	0.0
Maždaug kartą per savaitę	0	0.0	1	2.0	1	1.1
Kelis kartus per savaitę	1	2.6	0	0.0	1	1.1
Suma	39		49		88	

32) Aš tyčiojau iš kito(-ų) tautybės ar odos spalvos pravardžiuodamas(-a) ar sakydamas(-a) kitam(-iems) mokiniui (-iams) užgaulias pastabas

	2020 Ruduo					
	Mergaitė		Berniukas		Berniukai ir mergaitės	
	kiekis	%	kiekis	%	kiekis	%
Taip nebuvo nutikę per paskutinius keletą mėnesių	38	97.4	47	95.9	85	96.6
Tik vieną ar du kartus	1	2.6	2	4.1	3	3.4
2 ar 3 kartus per mėnesį	0	0.0	0	0.0	0	0.0
Maždaug kartą per savaitę	0	0.0	0	0.0	0	0.0
Kelis kartus per savaitę	0	0.0	0	0.0	0	0.0
Suma	39		49		88	

33) Aš vadinau kitą(-us) mokinį(-ius) seksualinę reikšmę turinčiais žodžiais, rodžiau nepadorius gestus

	2020 Ruduo					
	Mergaitė		Berniukas		Berniukai ir mergaitės	
	kiekis	%	kiekis	%	kiekis	%
Taip nebuvo nutikę per paskutinius keletą mėnesių	38	97.4	46	95.8	84	96.6
Tik vieną ar du kartus	0	0.0	1	2.1	1	1.1
2 ar 3 kartus per mėnesį	1	2.6	1	2.1	2	2.3
Maždaug kartą per savaitę	0	0.0	0	0.0	0	0.0
Kelis kartus per savaitę	0	0.0	0	0.0	0	0.0
Suma	39		48		87	

34) Per paskutinius keletą mėnesių mobiliuoju telefonu arba internetu aš siunčiau kitam(-iems) nemalonias ir žeidžiančias žinutes, nuotraukas, o taip pat skambinau ar kitais būdais tyčiojau

	2020 Ruduo					
	Mergaitė		Berniukas		Berniukai ir mergaitės	
	kiekis	%	kiekis	%	kiekis	%
Taip nebuvo nutikę per paskutinius keletą mėnesių	39	100.0	46	93.9	85	96.6
Tik vieną ar du kartus	0	0.0	2	4.1	2	2.3
2 ar 3 kartus per mėnesį	0	0.0	0	0.0	0	0.0
Maždaug kartą per savaitę	0	0.0	0	0.0	0	0.0
Kelis kartus per savaitę	0	0.0	1	2.0	1	1.1
Suma	39		49		88	

35) Jeigu tyčiojaisi mobiliuoju telefonu arba internetu, kaip tai vyko?

Dėmesio: Šioje lentelėje įtraukti tie mokiniai, kurie į ankstesnį klausimą atsakė - tik 1-2 kartus - arba dažniau.

	2020 Ruduo					
	Mergaitė		Berniukas		Berniukai ir mergaitės	
	kiekis	%	kiekis	%	kiekis	%
Tik mobiliuoju telefonu	0	0.0	2	66.7	2	66.7
Tik internetu	0	0.0	0	0.0	0	0.0
Mobiliuoju telefonu ir internetu	0	0.0	1	33.3	1	33.3
Suma	0		3		3	

36) Aš tyčiojasi iš mokinio(-ių) kitais būdais

	2020 Ruduo					
	Mergaitė		Berniukas		Berniukai ir mergaitės	
	kiekis	%	kiekis	%	kiekis	%
Taip nebuvo nutikę per paskutinius keletą mėnesių	30	96.8	43	95.6	73	96.1
Tik vieną ar du kartus	0	0.0	2	4.4	2	2.6
2 ar 3 kartus per mėnesį	1	3.2	0	0.0	1	1.3
Maždaug kartą per savaitę	0	0.0	0	0.0	0	0.0
Kelis kartus per savaitę	0	0.0	0	0.0	0	0.0
Suma	31		45		76	

37) Ar per paskutinius keletą mėnesių Tavo klasės auklėtojas(-a), ar kiti mokytojai kalbėjo su Tavimi dėl to, kad Tu tyčiojaisi iš kitų mokinių?

Dėmesio: Šioje lentelėje įtraukti tik tie mokiniai, kurie į pagrindinį klausimą apie tyčiojimasi iš kitų mokinių atsakė - 2-3 kartus per mėnesį - arba dažniau.

	2020 Ruduo					
	Mergaitė		Berniukas		Berniukai ir mergaitės	
	kiekis	%	kiekis	%	kiekis	%
Aš nesityčiojau iš kito(-ų) mokinių per paskutinius keletą mėnesių	2	100.0	1	33.3	3	60.0
Ne, jie nekalbėjo su manim apie tai	0	0.0	0	0.0	0	0.0
Taip, jie kartą kalbėjo su manimi apie tai	0	0.0	2	66.7	2	40.0
Taip, jie kalbėjo su manimi apie tai keletą kartų	0	0.0	0	0.0	0	0.0
Suma	2		3		5	

38) Ar per paskutinius keletą mėnesių suaugusieji, su kuriais Tu gyveni, kalbėjo su Tavimi dėl to, kad Tu tyčiojaisi iš kitų mokinių?

Dėmesio: Šioje lentelėje įtraukti tik tie mokiniai, kurie į pagrindinį klausimą apie tyčiojimasi iš kitų mokinių atsakė - 2-3 kartus per mėnesį - arba dažniau.

	2020 Ruduo					
	Mergaitė		Berniukas		Berniukai ir mergaitės	
	kiekis	%	kiekis	%	kiekis	%
Aš nesityčiojau iš kito(-ų) mokinių per paskutin	2	100.0	1	33.3	3	60.0
Ne, jie nekalbėjo su manim apie tai	0	0.0	0	0.0	0	0.0
Taip, jie kartą kalbėjo su manimi apie tai	0	0.0	2	66.7	2	40.0
Taip, jie kalbėjo su manimi apie tai keletą kartų	0	0.0	0	0.0	0	0.0
Suma	2		3		5	

39) Ar manai, kad galėtum prisidėti prie patyčių iš mokinio, kurio Tu nemėgsti?

	2020 Ruduo					
	Mergaitė		Berniukas		Berniukai ir mergaitės	
	kiekis	%	kiekis	%	kiekis	%
Taip	1	2.6	2	4.2	3	3.4
Taip, galbūt	1	2.6	2	4.2	3	3.4
Aš nežinau	4	10.3	11	22.9	15	17.2
Ne, aš taip nemanau	2	5.1	4	8.3	6	6.9
Ne	13	33.3	13	27.1	26	29.9
Tikrai ne	18	46.2	16	33.3	34	39.1
Suma	39		48		87	

40) Kaip Tu paprastai elgiesi, kai matai, kad iš Tavo bendraamžio tyčiojasi kiti mokiniai?

	2020 Ruduo					
	Mergaitė		Berniukas		Berniukai ir mergaitės	
	kiekis	%	kiekis	%	kiekis	%
Aš niekada nepastebėjau, kad kas tyčiojusi iš mano bendraamžio	8	22.2	24	52.2	32	39.0
Aš prisijungiu prie patyčių	0	0.0	0	0.0	0	0.0
Aš nieko nedarau, bet manau, kad patyčios nėra blogai	2	5.6	1	2.2	3	3.7
Aš tik žiūriu, kas vyksta	1	2.8	2	4.3	3	3.7
Aš nieko nedarau, bet manau, kad turėčiau padėti skriaudžiamam mokiniui	12	33.3	9	19.6	21	25.6
Aš vienaip ar kitaip bandau padėti skriaudžiamam mokiniui	13	36.1	10	21.7	23	28.0
Suma	36		46		82	

41) Ar dažnai Tu bijai, kad kiti mokiniai iš Tavęs tyčiosis?

	2020 Ruduo					
	Mergaitė		Berniukas		Berniukai ir mergaitės	
	kiekis	%	kiekis	%	kiekis	%
Niekada	21	53.8	32	65.3	53	60.2
Retai	5	12.8	8	16.3	13	14.8
Kartais	6	15.4	7	14.3	13	14.8
Gana dažnai	3	7.7	2	4.1	5	5.7
Dažnai	0	0.0	0	0.0	0	0.0
Labai dažnai	4	10.3	0	0.0	4	4.5
Suma	39		49		88	

42) Apskritai, kaip Tu manai, kiek daug per paskutinius keletą mėnesių Tavo klasės auklėtojas(-a) padarė, kad sustabdytų patyčias?

	2020 Ruduo					
	Mergaitė		Berniukas		Berniukai ir mergaitės	
	kiekis	%	kiekis	%	kiekis	%
Mažai arba nieko	10	26.3	12	25.5	22	25.9
Gana mažai	4	10.5	3	6.4	7	8.2
Šiek tiek	7	18.4	10	21.3	17	20.0
Daug	9	23.7	13	27.7	22	25.9
Labai daug	8	21.1	9	19.1	17	20.0
Suma	38		47		85	

Santrauka ir papildomos analizės

I. BESITYCIOJANTIS / PATIRIANTIS PATYCIAS

A. Mokiniai, iš kurių buvo tyčiojami "2-3 kartus per mėnesį" ar dažniau

2020 Ruduo

Mergaitė

Klasės lygmuo	3	4	5	6	7	8	9	10	Iš viso
Visas	5	8	4	1	7	6	4	5	40
Nepatyre patyčiu	3	8	4	1	4	6	4	4	34
Patyre patycias	2	0	0	0	3	0	0	1	6
Patyre patycias %	40.0	0.0	0.0	0.0	42.9	0.0	0.0	20.0	15.0

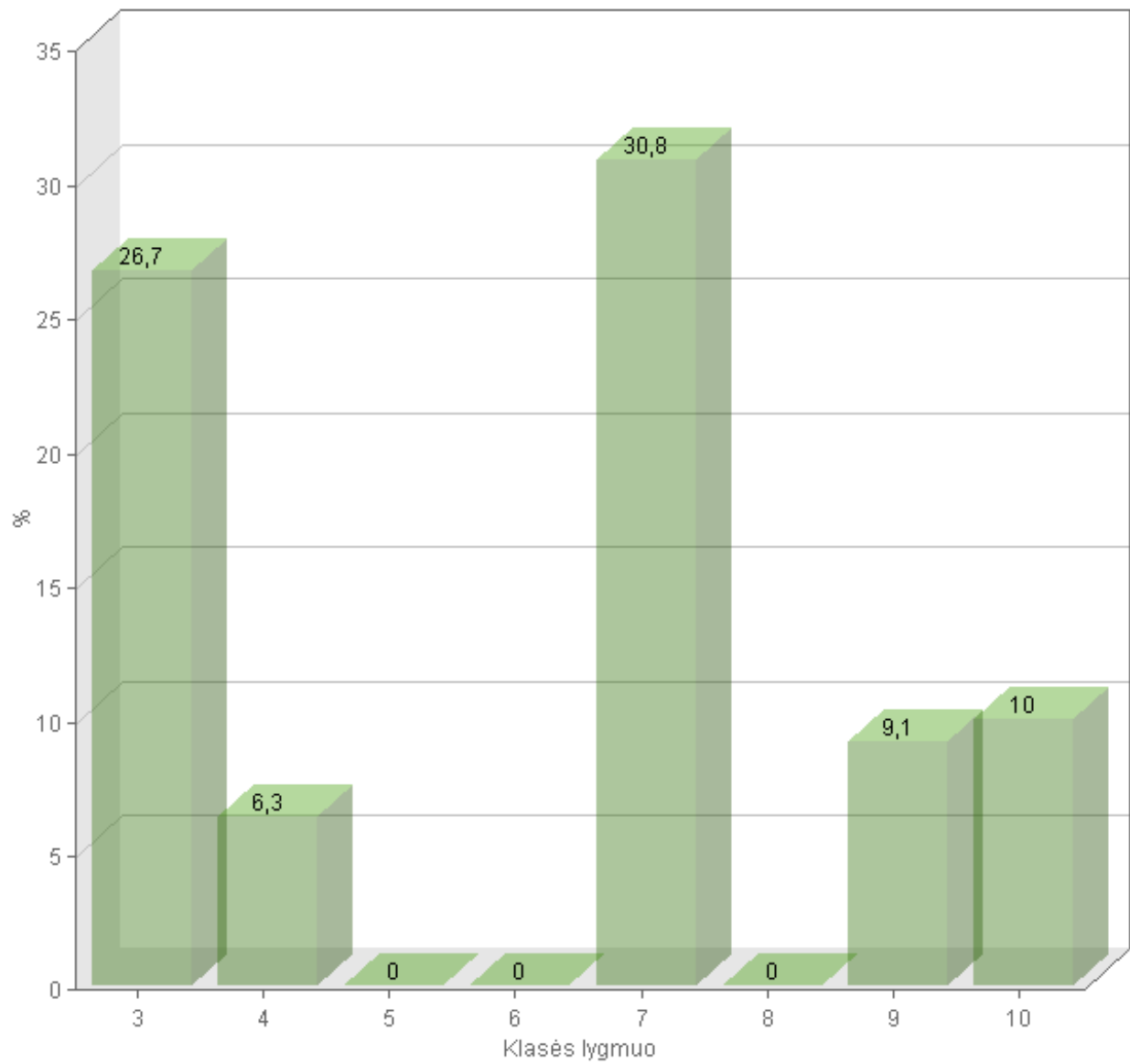
Berņiukas

Klasės lygmuo	3	4	5	6	7	8	9	10	Iš viso
Visas	10	8	3	5	6	5	7	5	49
Nepatyre patyčiu	8	7	3	5	5	5	6	5	44
Patyre patycias	2	1	0	0	1	0	1	0	5
Patyre patycias %	20.0	12.5	0.0	0.0	16.7	0.0	14.3	0.0	10.2

Berņiukai ir mergaitės

Klasės lygmuo	3	4	5	6	7	8	9	10	Iš viso
Visas	15	16	7	6	13	11	11	10	89
Nepatyre patyčiu	11	15	7	6	9	11	10	9	78
Patyre patycias	4	1	0	0	4	0	1	1	11
Patyre patycias %	26.7	6.3	0.0	0.0	30.8	0.0	9.1	10.0	12.4

A. Mokiniai, iš kuriu buvo tyčiojami "2-3 kartus per mėnesį" ar dažniau



B. Mokiniai, iš kuriu buvo tyciojamasi "2-3 kartus per menesi" ar dažniau (alternative calculation)

2020 Ruduo

Mergaitė

Klasės lygmuo	3	4	5	6	7	8	9	10	Iš viso
Visas	5	8	4	1	7	6	4	5	40
Nepatyre patyciu	3	6	4	1	5	5	4	4	32
Patyre patyciu	2	2	0	0	2	1	0	1	8
Patyre patyciu %	40.0	25.0	0.0	0.0	28.6	16.7	0.0	20.0	20.0

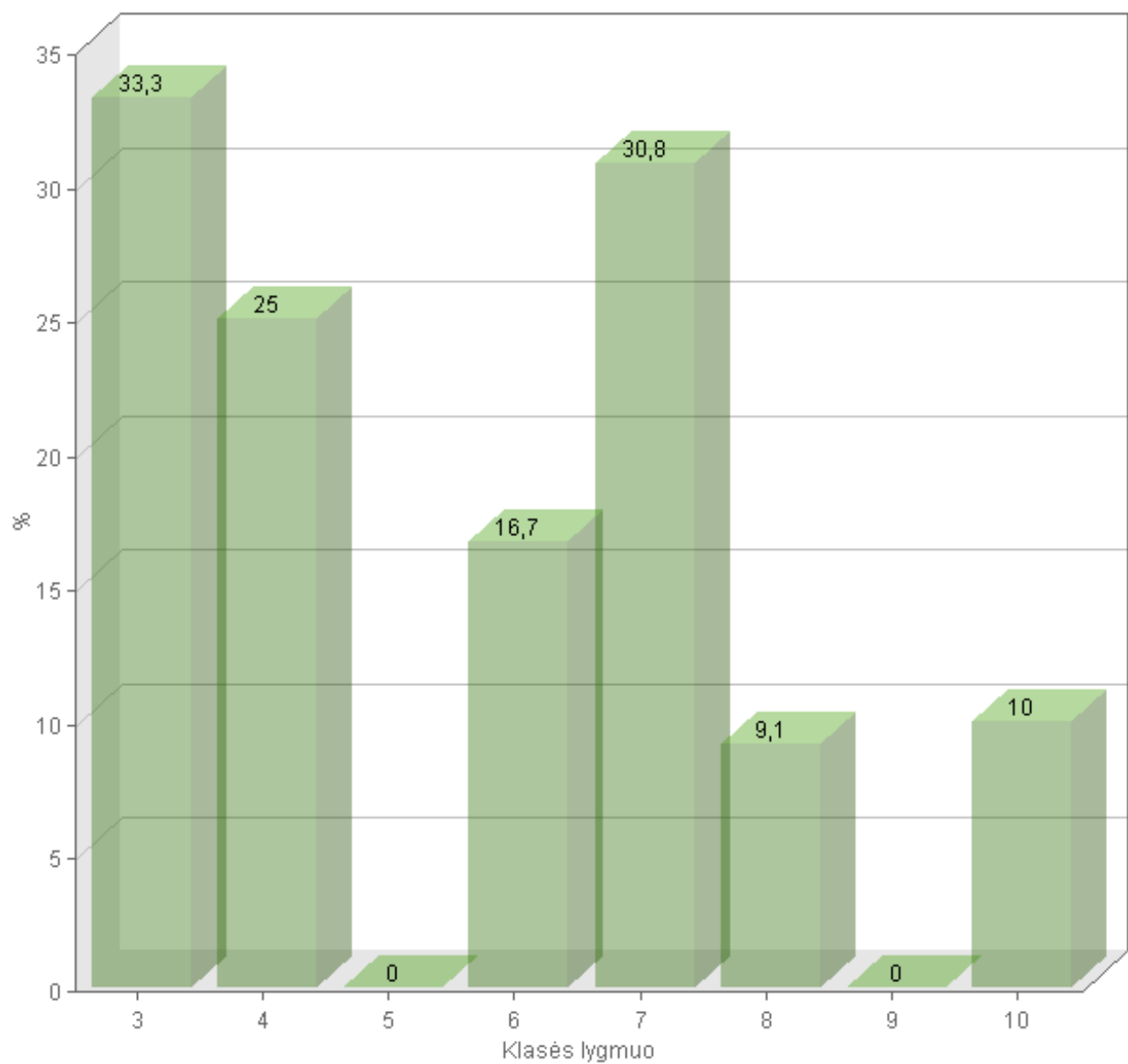
Berniukas

Klasės lygmuo	3	4	5	6	7	8	9	10	Iš viso
Visas	10	8	3	5	6	5	7	5	49
Nepatyre patyciu	7	6	3	4	4	5	7	5	41
Patyre patyciu	3	2	0	1	2	0	0	0	8
Patyre patyciu %	30.0	25.0	0.0	20.0	33.3	0.0	0.0	0.0	16.3

Berniukai ir mergaitės

Klasės lygmuo	3	4	5	6	7	8	9	10	Iš viso
Visas	15	16	7	6	13	11	11	10	89
Nepatyre patyciu	10	12	7	5	9	10	11	9	73
Patyre patyciu	5	4	0	1	4	1	0	1	16
Patyre patyciu %	33.3	25.0	0.0	16.7	30.8	9.1	0.0	10.0	18.0

B. Mokiniai, iš kuriu buvo tyčiojami "2-3 kartus per menesi" ar dažniau (alternative calculation)



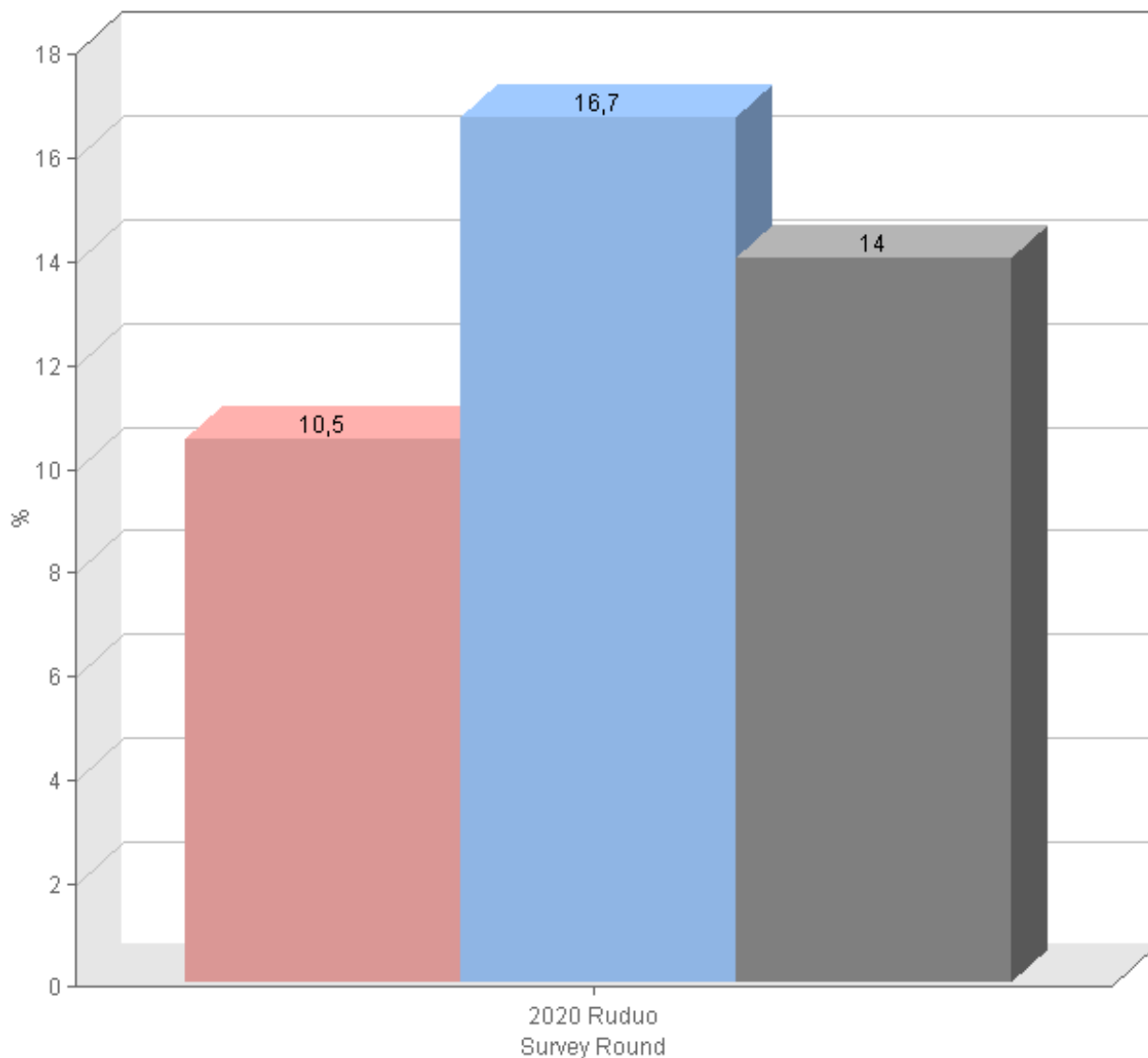
C1. Mokiniai, iš kurių buvo tyčiojamasi „vienus metus ir daugiau“ (skaičiavimo pagrindas: mokiniai, kurie atsakė į 18 klausimą, kad patyrė patyčias 2-3 kartus per mėnesį ir daugiau)

2020 Ruduo

Tyčiojasi vienus metus ar daugiau (visų mokinių procentas)

	Klasės lygmuo 3		Klasės lygmuo 4		Klasės lygmuo 7		Iš viso	
	n	%	n	%	n	%	n	%
Mergaitė	1	20.0 %	0	0.0 %	1	14.3 %	2	10.5 %
Berņiukas	2	20.0 %	1	12.5 %	1	16.7 %	4	16.7 %
Berņiukai ir mergaitės	3	20.0 %	1	6.7 %	2	15.4 %	6	14.0 %

C1. Mokiniai, iš kurių buvo tyčiojamasi „vienus metus ir daugiau“ (skaičiavimo pagrindas: mokiniai, kurie atsakė į 18 klausimą, kad patyrė patyčias 2-3 kartus per mėnesį ir daugiau)



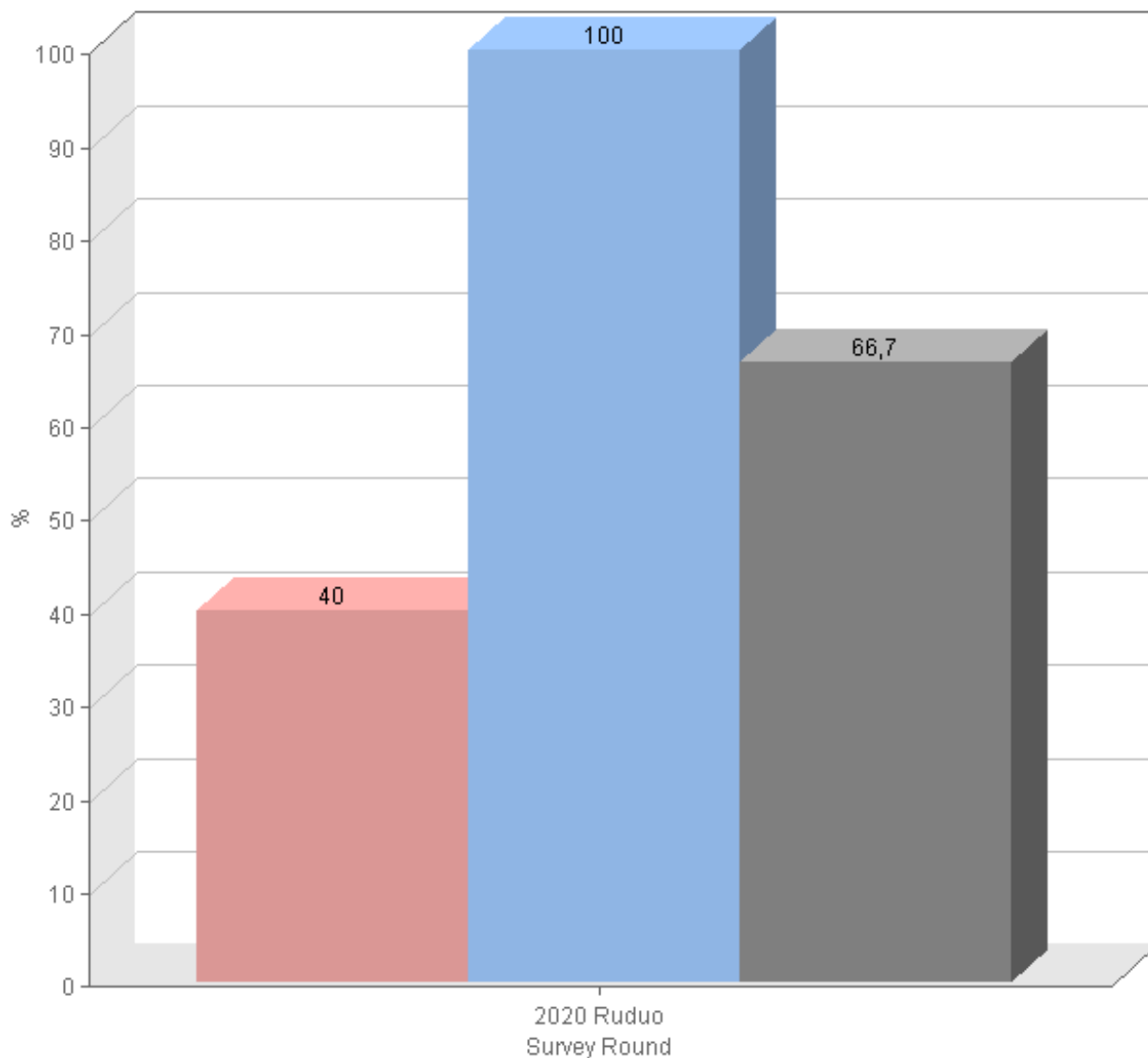
C2. Mokiniai, iš kurių buvo tyčiojamasi „vienus metus ir daugiau“ (Skaičiavimo pagrindas: mokiniai, kurie atsakė į 18 klausimą ir buvo tyčiojami 2-3 kartus per mėnesį arba daugiau)

2020 Ruduo

Patyrė patyčias vienus metus ir daugiau (visų mokinių, kurie patyrė patyčias, procentas)

	Klasės lygmuo 3		Klasės lygmuo 4		Klasės lygmuo 7		Iš viso	
	n	%	n	%	n	%	n	%
Mergaitė	1	50.0 %	0	0.0 %	1	33.3 %	2	40.0 %
Berniukas	2	100.0 %	1	100.0 %	1	100.0 %	4	100.0 %
Berniukai ir mergaitės	3	75.0 %	1	100.0 %	2	50.0 %	6	66.7 %

C2. Mokiniai, iš kurių buvo tyčiojamasi „vienus metus ir daugiau“ (Skaičiavimo pagrindas: mokiniai, kurie atsakė į 18 klausimą ir buvo tyčiojami 2-3 kartus per mėnesį arba daugiau)



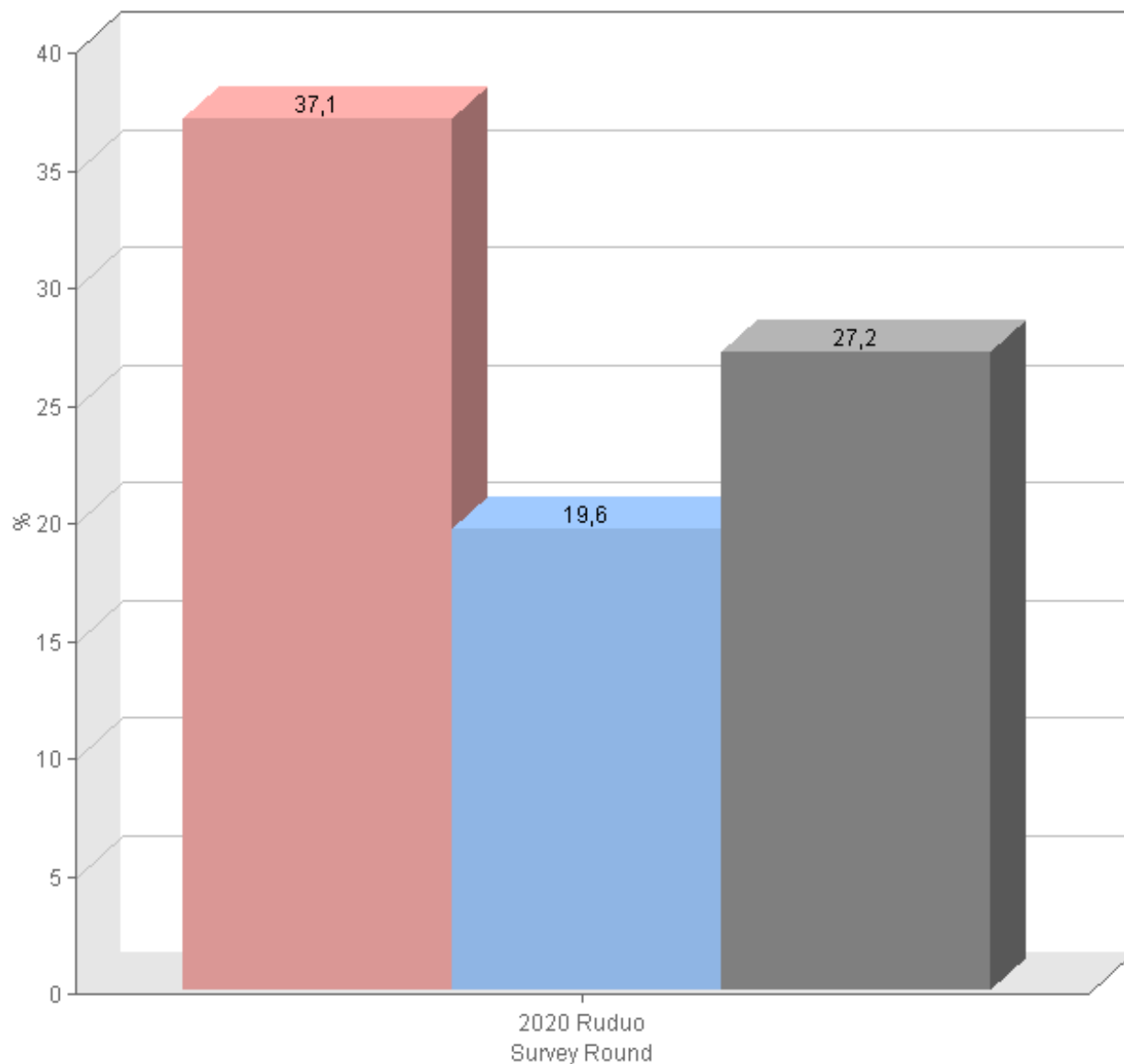
D. Mokiniai, kurie bijo, kad iš jų mokykloje tyčiosis kiti mokiniai (Klausimas 41)

2020 Ruduo

Mokiniai, atsakę „kartais“, „gana dažnai“, „dažnai“ ir „labai dažnai“

	Klasės lygmuo 3 - 4		Klasės lygmuo 6 - 7		Klasės lygmuo 8 - 9		Klasės lygmuo 10		Iš viso	
	n	%	n	%	n	%	n	%	n	%
Mergaitė	3	23.1 %	5	62.5 %	4	44.4 %	1	20.0 %	13	37.1 %
Berņiukas	4	22.2 %	2	18.2 %	3	25.0 %	0	0.0 %	9	19.6 %
Berņiukai ir mergaitės	7	22.6 %	7	36.8 %	7	33.3 %	1	10.0 %	22	27.2 %

D. Mokiniai, kurie bijo, kad iš jų mokykloje tyčiosis kiti mokiniai (Klausimas 41)



E. Mokiniai, kurie tyčiojosi iš kitų mokinių „2-3 kartus per mėnesį“ ar daugiau (Klausimas 25)

2020 Ruduo

Mergaitė

Klasės lygmuo	3	4	5	6	7	8	9	10	Iš viso
Visas	5	7	4	1	7	6	4	5	39
nesityčiojo	4	6	4	1	7	6	4	5	37
tyčiojosi	1	1	0	0	0	0	0	0	2
tyčiojosi %	20.0	14.3	0.0	0.0	0.0	0.0	0.0	0.0	5.1

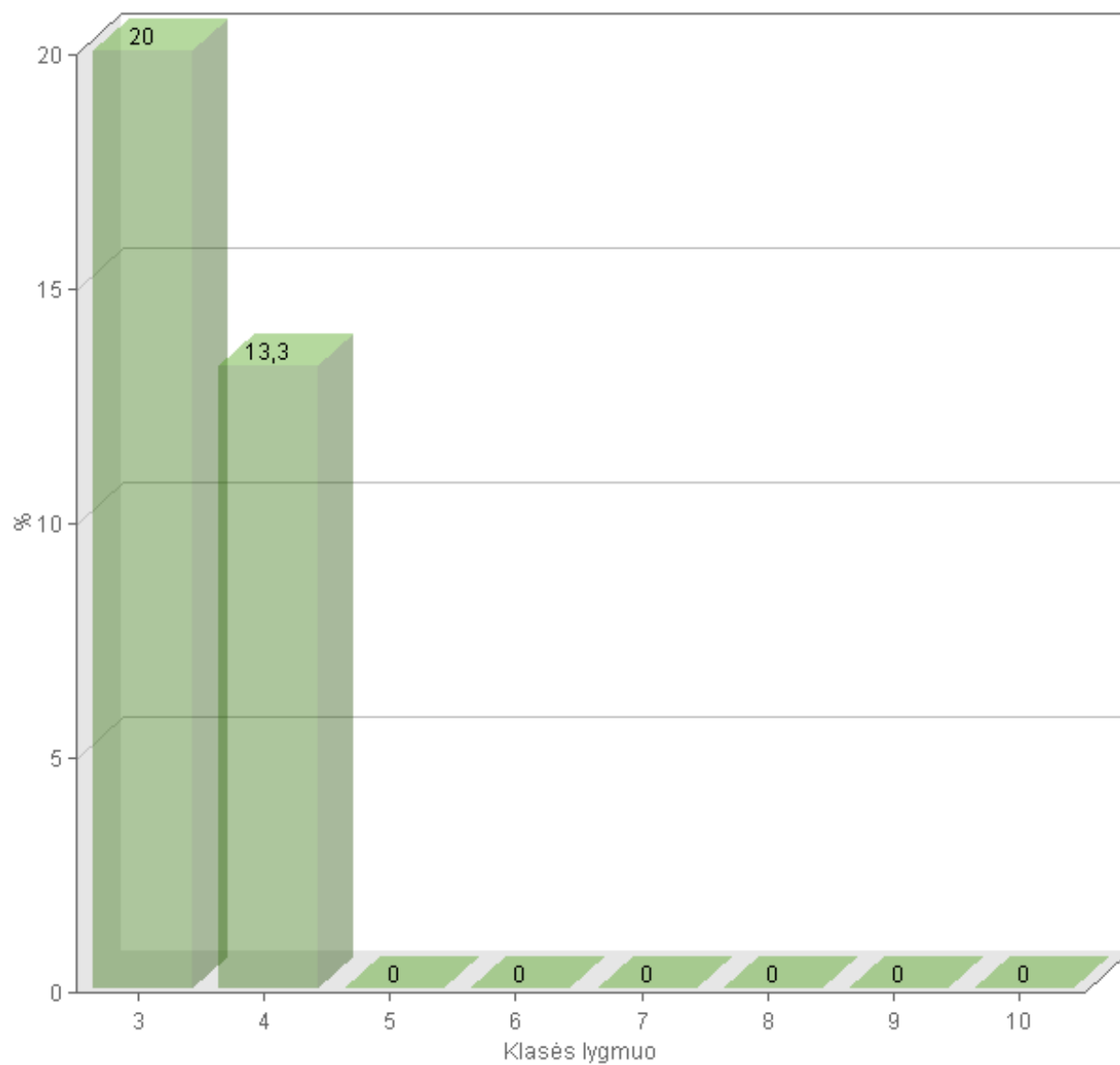
Berniukas

Klasės lygmuo	3	4	5	6	7	8	9	10	Iš viso
Visas	10	8	3	5	6	5	7	5	49
nesityčiojo	8	7	3	5	6	5	7	5	46
tyčiojosi	2	1	0	0	0	0	0	0	3
tyčiojosi %	20.0	12.5	0.0	0.0	0.0	0.0	0.0	0.0	6.1

Berniukai ir mergaitės

Klasės lygmuo	3	4	5	6	7	8	9	10	Iš viso
Visas	15	15	7	6	13	11	11	10	88
nesityčiojo	12	13	7	6	13	11	11	10	83
tyčiojosi	3	2	0	0	0	0	0	0	5
tyčiojosi %	20.0	13.3	0.0	0.0	0.0	0.0	0.0	0.0	5.7

E. Mokiniai, kurie tyčiojosi iš kitų mokinių „2-3 kartus per mėnesį“ ar daugiau (Klausimas 25)



F. Mokiniai, kurie tyčiojosi iš kitų mokinių „2-3 kartus per mėnesį“ ar daugiau įskaitant bent vieną atsakymą į 25-35 klausimus, išskyrus 33 ir 34. (Alternatyvus skaičiavimo metodas % patiriančių patyčias mokinių)

2020 Ruduo

Mergaitė

Klasės lygmuo	3	4	5	6	7	8	9	10	Iš viso
Visas	5	7	4	1	7	6	4	5	39
nesityčiojo	5	7	4	1	6	6	4	5	38
tyčiojosi	0	0	0	0	1	0	0	0	1
tyčiojosi %	0.0	0.0	0.0	0.0	14.3	0.0	0.0	0.0	2.6

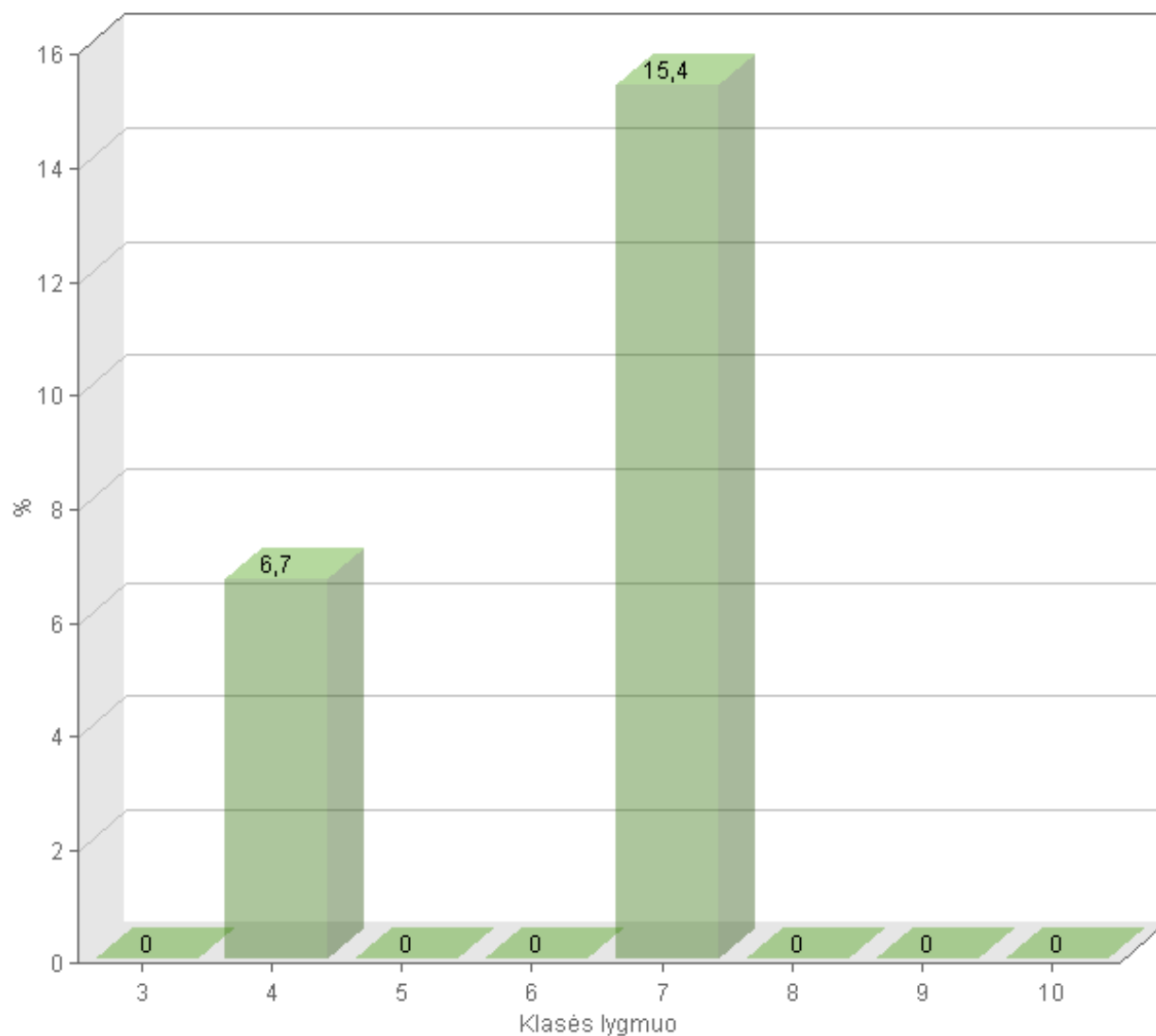
Berniukas

Klasės lygmuo	3	4	5	6	7	8	9	10	Iš viso
Visas	10	8	3	5	6	5	7	5	49
nesityčiojo	10	7	3	5	5	5	7	5	47
tyčiojosi	0	1	0	0	1	0	0	0	2
tyčiojosi %	0.0	12.5	0.0	0.0	16.7	0.0	0.0	0.0	4.1

Berniukai ir mergaitės

Klasės lygmuo	3	4	5	6	7	8	9	10	Iš viso
Visas	15	15	7	6	13	11	11	10	88
nesityčiojo	15	14	7	6	11	11	11	10	85
tyčiojosi	0	1	0	0	2	0	0	0	3
tyčiojosi %	0.0	6.7	0.0	0.0	15.4	0.0	0.0	0.0	3.4

F. Mokiniai, kurie tyčiojosi iš kitų mokinių „2-3 kartus per mėnesį“ ar daugiau įskaitant bent vieną atsakymą į 25-35 klausimus, išskyrus 33 ir 34. (Alternatyvus skaičiavimo metodas % patiriančių patyčias mokinių)



G. Ar esi kam nors sakęs, kad per paskutinius keletą mėnesių mokykloje iš Tavęs buvo tyčiojama?

2020 Ruduo

(Told an adult at school)

	Klasės lygmuo 3 - 4		Klasės lygmuo 7 - 9		Klasės lygmuo 10		Iš viso	
	n	%	n	%	n	%	n	%
Mergaitė	1	50.0 %	1	33.3 %	1	100.0 %	3	50.0 %
Berniukas	1	33.3 %	0	0.0 %	0	0.0 %	1	20.0 %
Berniukai ir mergaitės	2	40.0 %	1	20.0 %	1	100.0 %	4	36.4 %

(Told an adult at home)

	Klasės lygmuo 3 - 4		Klasės lygmuo 7 - 9		Klasės lygmuo 10		Iš viso	
	n	%	n	%	n	%	n	%
Mergaitė	1	50.0 %	1	33.3 %	1	100.0 %	3	50.0 %
Berniukas	1	33.3 %	0	0.0 %	0	0.0 %	1	20.0 %
Berniukai ir mergaitės	2	40.0 %	1	20.0 %	1	100.0 %	4	36.4 %

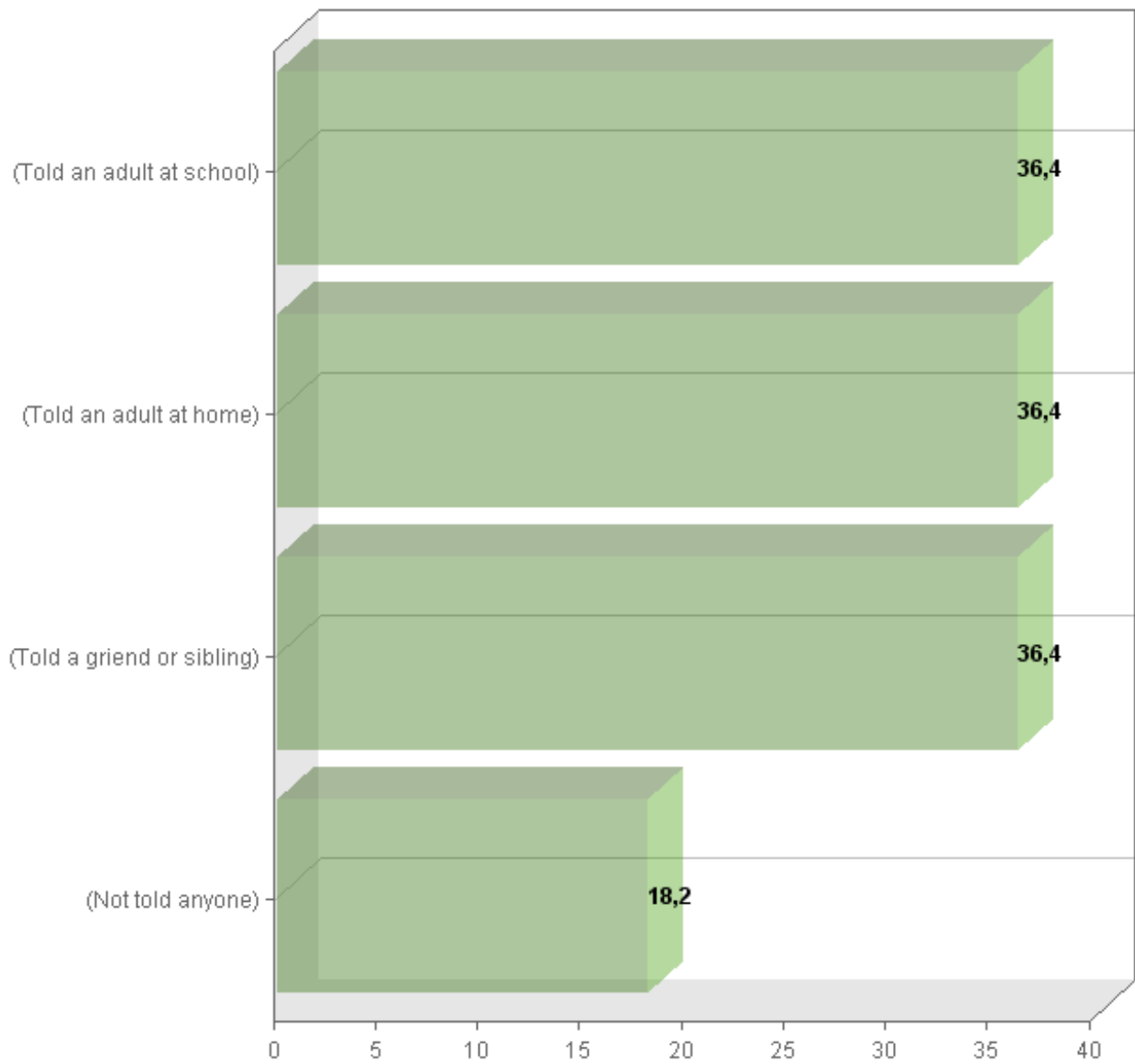
(Told a friend or sibling)

	Klasės lygmuo 3 - 4		Klasės lygmuo 7 - 9		Klasės lygmuo 10		Iš viso	
	n	%	n	%	n	%	n	%
Mergaitė	1	50.0 %	1	33.3 %	0	0.0 %	2	33.3 %
Berniukas	1	33.3 %	1	50.0 %	0	0.0 %	2	40.0 %
Berniukai ir mergaitės	2	40.0 %	2	40.0 %	0	0.0 %	4	36.4 %

(Not told anyone)

	Klasės lygmuo 3 - 4		Klasės lygmuo 7 - 9		Klasės lygmuo 10		Iš viso	
	n	%	n	%	n	%	n	%
Mergaitė	1	50.0 %	0	0.0 %	0	0.0 %	1	16.7 %
Berniukas	0	0.0 %	1	50.0 %	0	0.0 %	1	20.0 %
Berniukai ir mergaitės	1	20.0 %	1	20.0 %	0	0.0 %	2	18.2 %

G. Ar esi kam nors sakęs, kad per paskutinius keletą mėnesių mokykloje iš Tavęs buvo tyčiojama?



II. JAUSMAI IR POŽIŪRIAİ, SUSIJĘ SU PATYČIOMIS

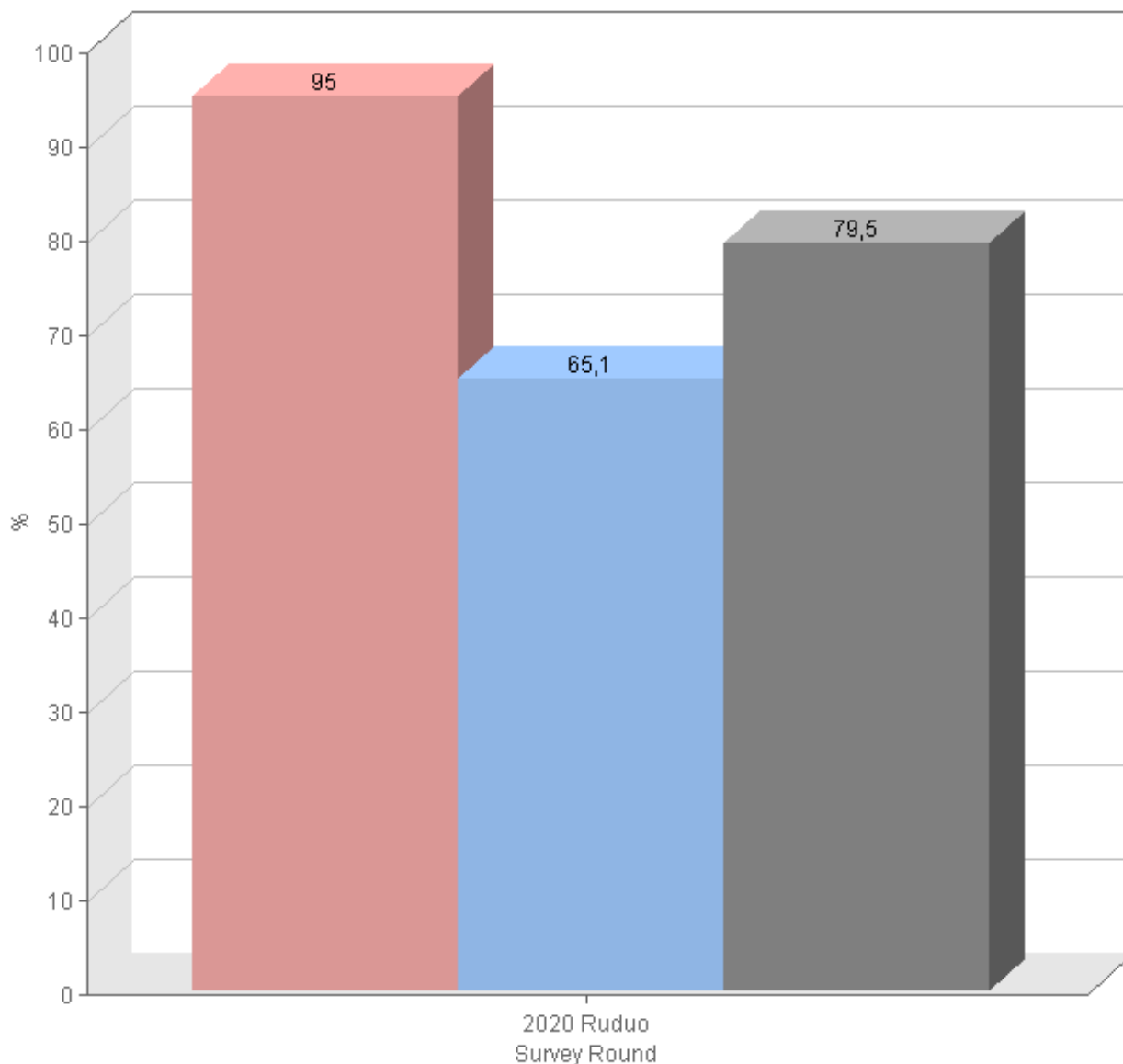
H. matai savo bendraamžius, iš kurių tyčiojasi mokykloje, ką tu jauti ar galvoji?
(Klausimas 24)

2020 Ruduo

Mokiniai, kuriems „truputį gaila“ ar „truputį gaila ir nori padėti“

	Klasės lygmuo 3 - 4		Klasės lygmuo 5 - 6		Klasės lygmuo 7 - 8		Klasės lygmuo 9 - 10		Iš viso	
	n	%	n	%	n	%	n	%	n	%
Mergaitė	13	100.0 %	5	100.0 %	12	92.3 %	8	88.9 %	38	95.0 %
Berņiukas	13	86.7 %	6	85.7 %	3	30.0 %	6	54.5 %	28	65.1 %
Berņiukai ir mergaitės	26	92.9 %	11	91.7 %	15	65.2 %	14	70.0 %	66	79.5 %

H. matai savo bendraamžius, iš kurių tyčiojasi mokykloje, ką tu jauti ar galvoji? (Klausimas 24)



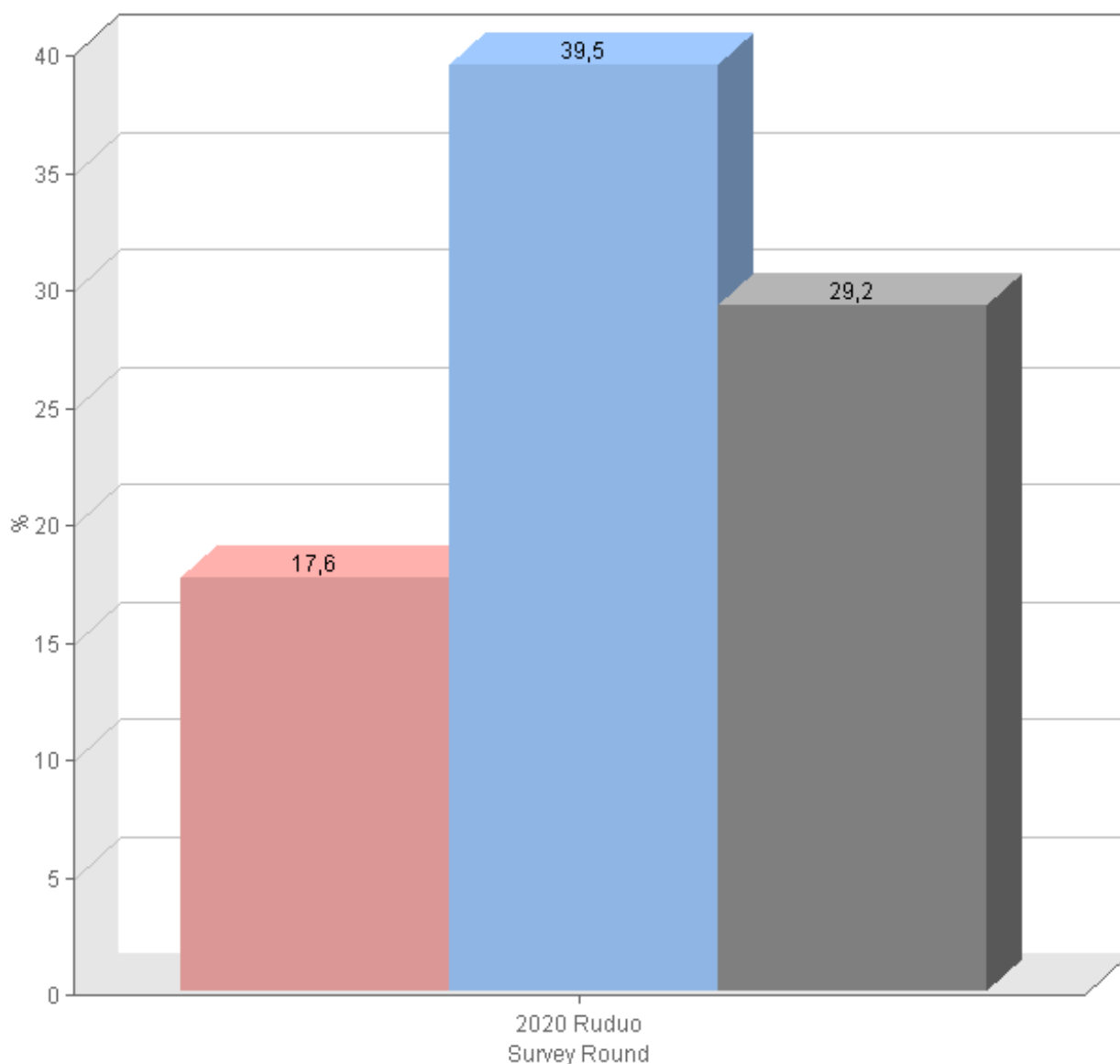
I. Ar manai, kad galėtum prisidėti prie patyčių iš mokinio, kurio tu nemėgsti? (Klausimas 39)

2020 Ruduo

Mokiniai atsakė „taip“, „taip galbūt“, ir „aš nežinau“

	Klasės lygmuo 4 - 5		Klasės lygmuo 6 - 7		Klasės lygmuo 8 - 9		Klasės lygmuo 10		Iš viso	
	n	%	n	%	n	%	n	%	n	%
Mergaitė	1	8.3 %	3	37.5 %	1	11.1 %	1	20.0 %	6	17.6 %
Berņiukas	1	9.1 %	6	54.5 %	5	45.5 %	3	60.0 %	15	39.5 %
Berņiukai ir mergaitės	2	8.7 %	9	47.4 %	6	30.0 %	4	40.0 %	21	29.2 %

I. Ar manai, kad galėtum prisidėti prie patyčių iš mokinio, kurio tu nemėgsti? (Klausimas 39)



III. KAIP KITI REAGUOJA

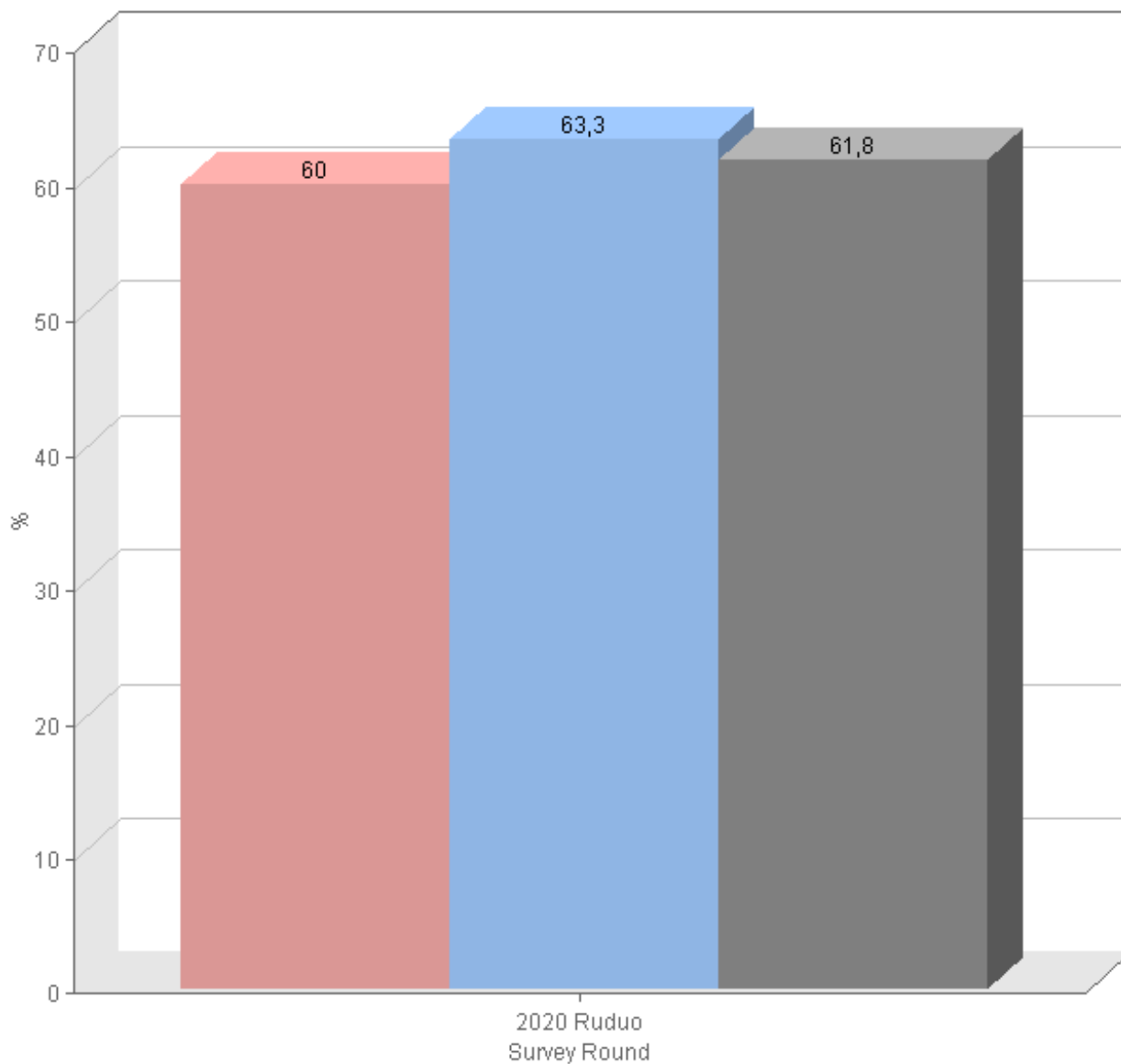
J. Ar dažnai mokytojai ar kiti suaugusieji mokykloje bando sustabdyti patyčias?
(Klausimas 20)

2020 Ruduo

Mokiniai, kurie atsakė „dažnai“ arba „beveik visada“

	Klasės lygmuo 3 - 4		Klasės lygmuo 5 - 6		Klasės lygmuo 7 - 8		Klasės lygmuo 9 - 10		Iš viso	
	n	%	n	%	n	%	n	%	n	%
Mergaitė	8	61.5 %	2	40.0 %	8	61.5 %	6	66.7 %	24	60.0 %
Berņiuukas	15	83.3 %	6	75.0 %	3	27.3 %	7	58.3 %	31	63.3 %
Berņiukai ir mergaitės	23	74.2 %	8	61.5 %	11	45.8 %	13	61.9 %	55	61.8 %

J. Ar dažnai mokytojai ar kiti suaugusieji mokykloje bando sustabdyti patyčias? (Klausimas 20)



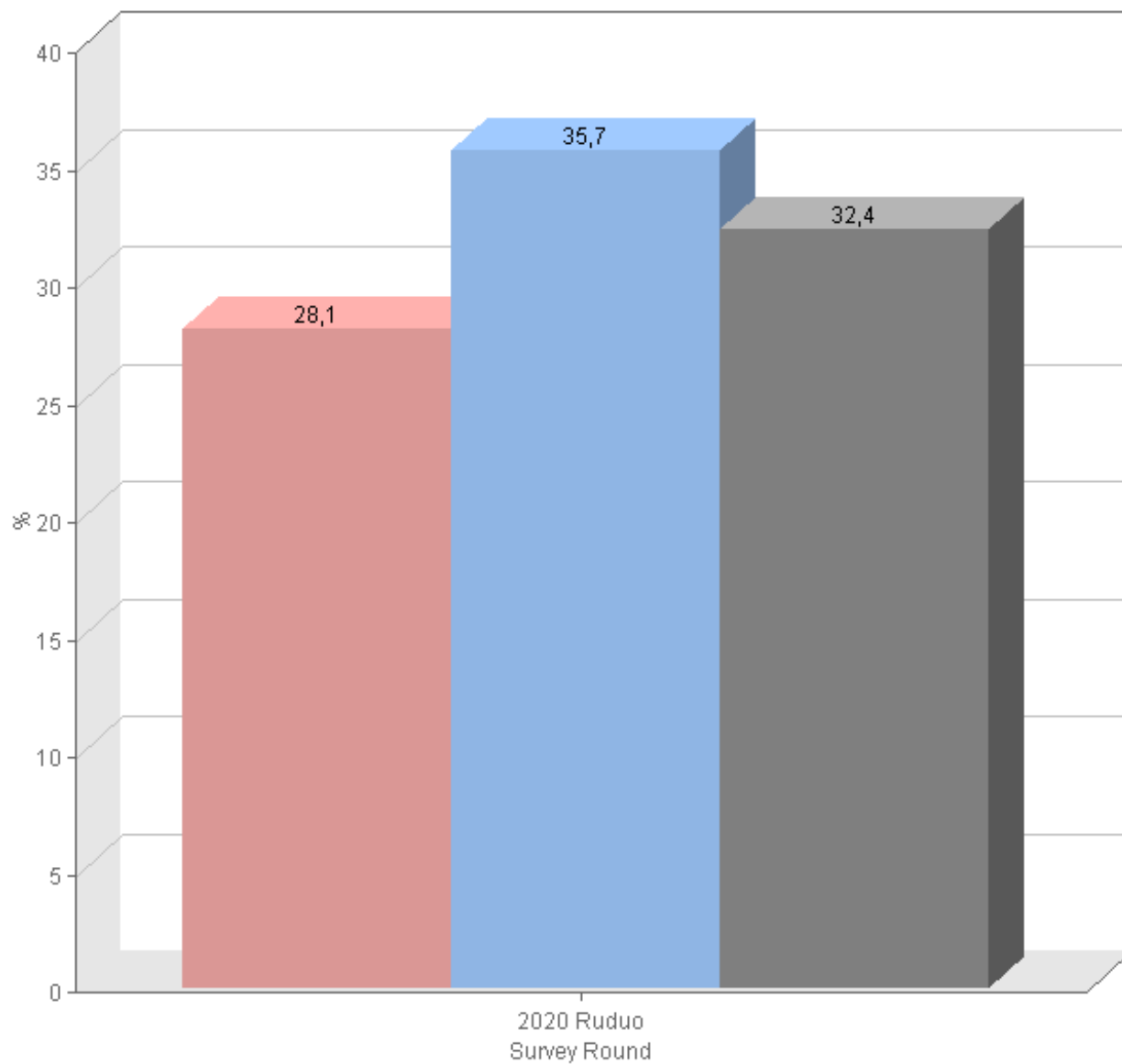
K. Ar dažnai kiti mokiniai mokykloje bando sustabdyti patyčias? (Klausimas 22)

2020 Ruduo

Mokiniai, kurie atsakė „dažnai“ arba „beveik visada“

	Klasės lygmuo 3 - 4		Klasės lygmuo 5 - 6		Klasės lygmuo 8 - 9		Klasės lygmuo 10		Iš viso	
	n	%	n	%	n	%	n	%	n	%
Mergaitė	2	16.7 %	1	20.0 %	4	40.0 %	2	40.0 %	9	28.1 %
Berniukas	5	29.4 %	2	25.0 %	7	58.3 %	1	20.0 %	15	35.7 %
Berniukai ir mergaitės	7	24.1 %	3	23.1 %	11	50.0 %	3	30.0 %	24	32.4 %

K. Ar dažnai kiti mokiniai mokykloje bando sustabdyti patyčias? (Klausimas 22)



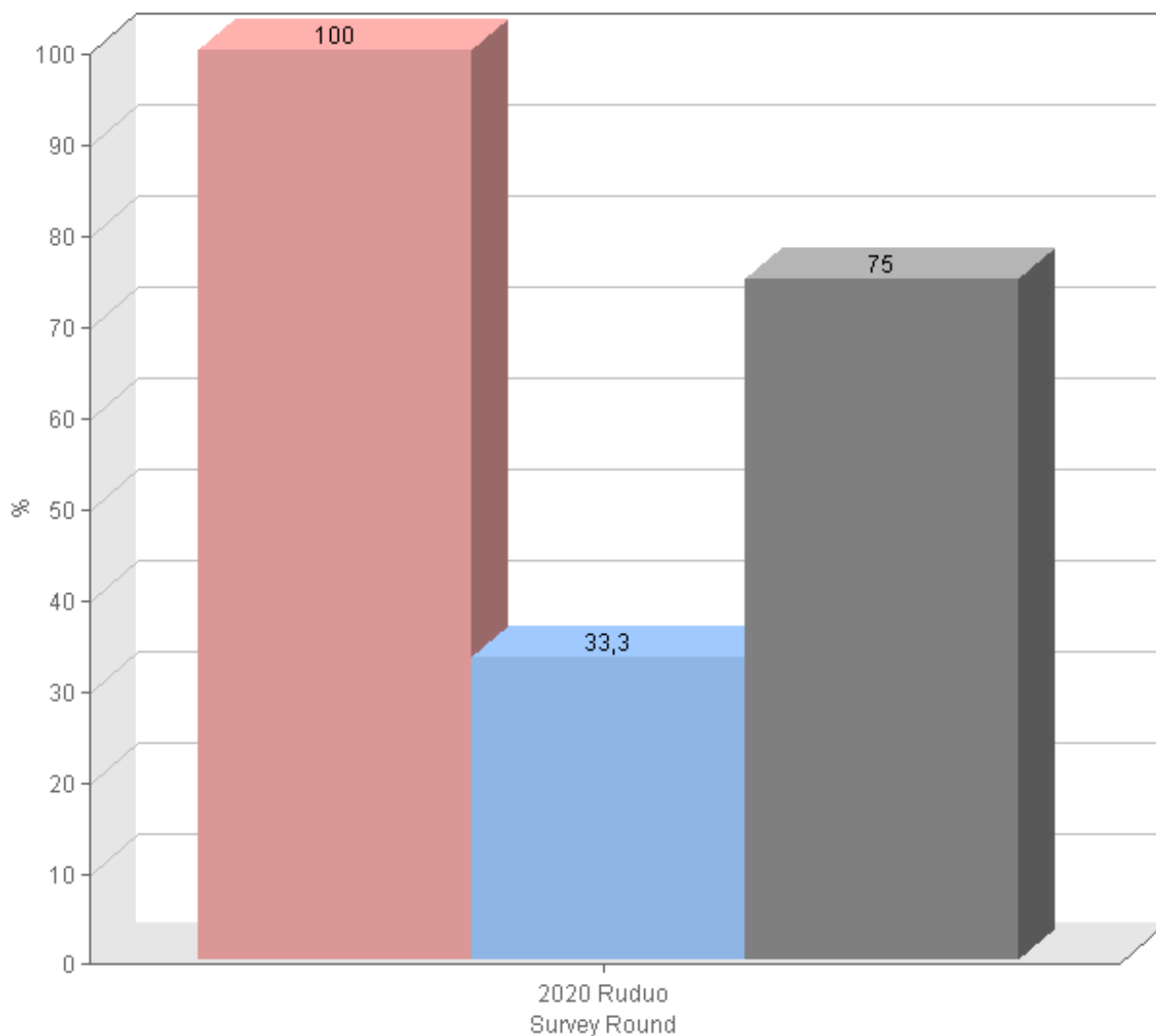
L. Ar kas iš suaugusių, su kuriais tu gyveni, kreipėsi į mokyklą siekdami sustabdyti patyčias iš tavęs per paskutinius keletą mėnesių? (Klausimas 23) (Procentas tų, kurie patyrė patyčias 2-3 kartus per mėnesį ar daugiau)

2020 Ruduo

Mokiniai, kurie atsakė, kad dėl jų buvo kreiptasi į mokyklą vieną ar daugiau kartų

	Klasės lygmuo 3		Klasės lygmuo 7		Iš viso	
	n	%	n	%	n	%
Mergaitė	2	100.0 %	3	100.0 %	5	100.0 %
Berņiukas	1	50.0 %	0	0.0 %	1	33.3 %
Berņiukai ir mergaitės	3	75.0 %	3	75.0 %	6	75.0 %

L. Ar kas iš suaugusių, su kuriais tu gyveni, kreipėsi į mokyklą siekdami sustabdyti patyčias iš tavęs per paskutinius keletą mėnesių? (Klausimas 23) (Procentas tų, kurie patyrė patyčias 2-3 kartus per mėnesį ar daugiau)



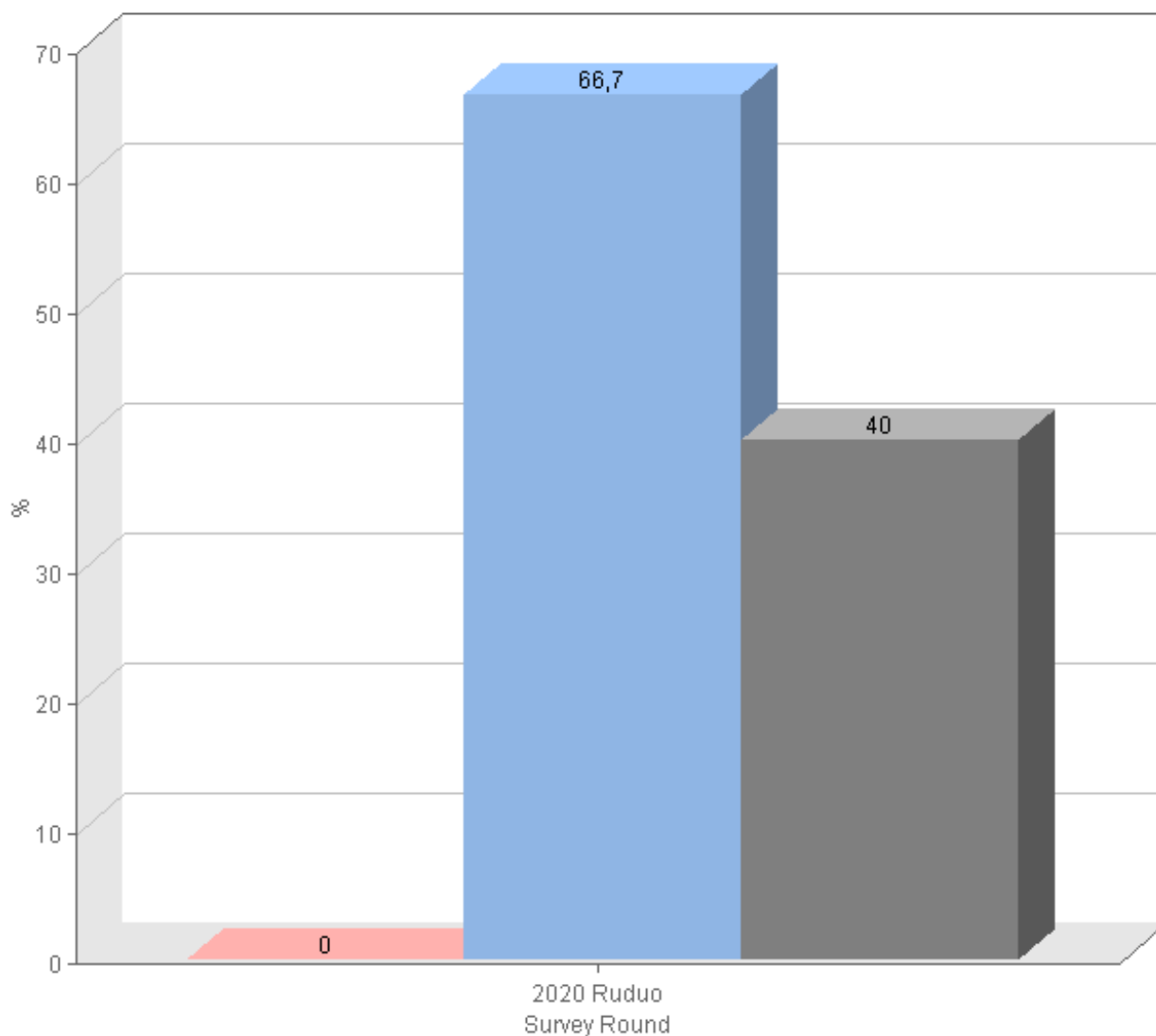
M. Ar per paskutinius keletą mėnesių tavo klasės auklėtojas(-a), ar kiti mokytojai kalbėjo su tavimi dėl to, kad tu tyčiojaisi iš kitų mokinių? (Klausimas 37) (Procentas tų, kurie tyčiojosi iš kitų 2-3 kartus per mėnesį ar daugiau)

2020 Ruduo

Mokiniai, kurie atsakė, kad su manimi (jais) kalbėjosi vieną ar daugiau kartų

	Klasės lygmuo 3		Klasės lygmuo 4		Iš viso	
	n	%	n	%	n	%
Mergaitė	0	0.0 %	0	0.0 %	0	0.0 %
Berņiukas	1	50.0 %	1	100.0 %	2	66.7 %
Berņiukai ir mergaitės	1	33.3 %	1	50.0 %	2	40.0 %

M. Ar per paskutinius keletą mėnesių tavo klasės auklėtojas(-a), ar kiti mokytojai kalbėjo su tavimi dėl to, kad tu tyčiojaisi iš kitų mokinių? (Klausimas 37) (Procentas tų, kurie tyčiojosi iš kitų 2-3 kartus per mėnesį ar daugiau)



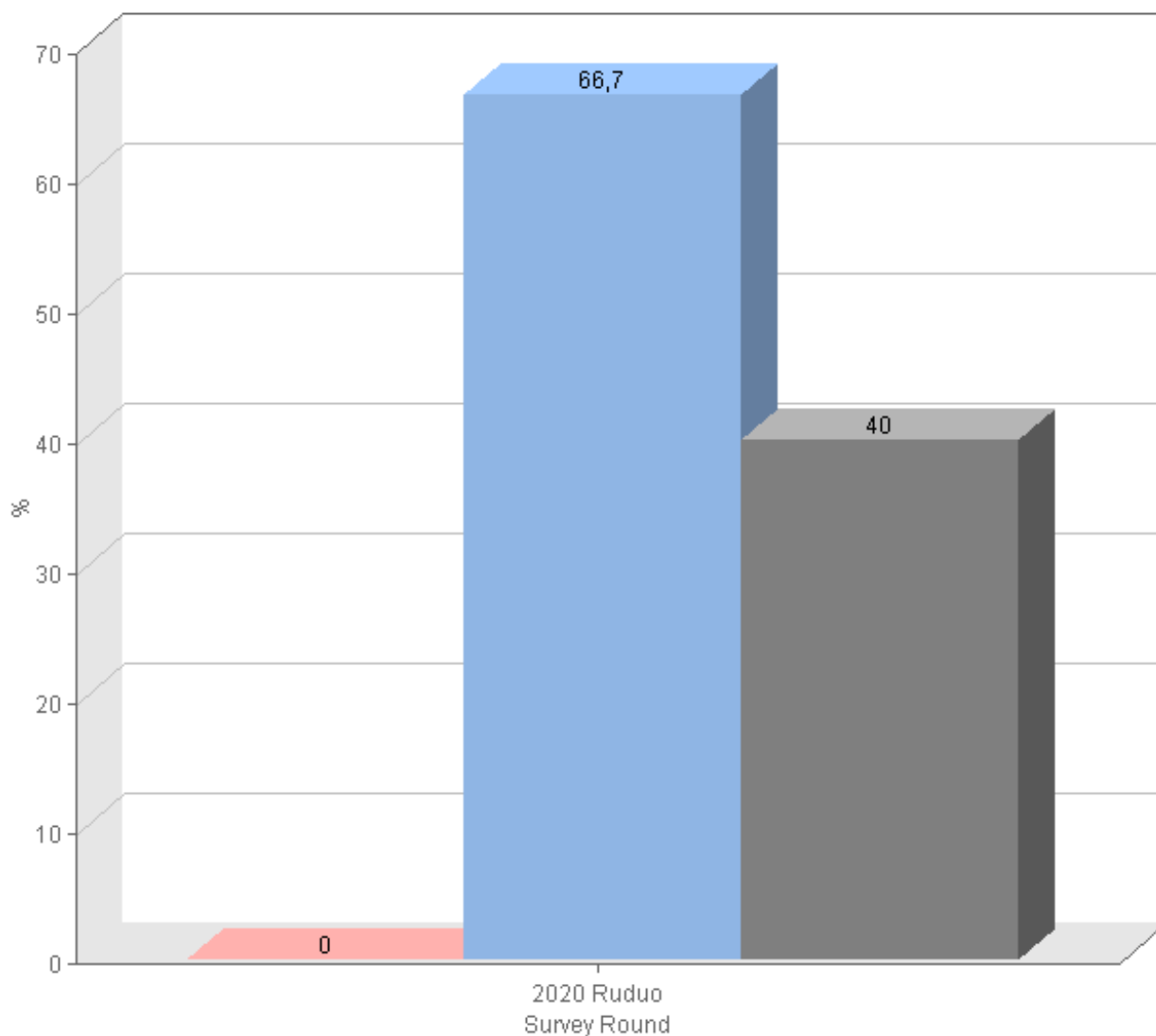
N. Ar per paskutinius keletą mėnesių suaugusieji, su kuriais tu gyveni, kalbėjo su tavimi dėl to, kad tu tyčiojaisi iš kitų mokinių? (Klausimas 38) (Procentas tų, kurie tyčiojosi iš kitų 2-3 kartus per mėnesį ar daugiau)

2020 Ruduo

Mokiniai, kurie atsakė, kad su manimi (jais) kalbėjosi vieną ar daugiau kartų

	Klasės lygmuo 3		Klasės lygmuo 4		Iš viso	
	n	%	n	%	n	%
Mergaitė	0	0.0 %	0	0.0 %	0	0.0 %
Berņiukas	1	50.0 %	1	100.0 %	2	66.7 %
Berņiukai ir mergaitės	1	33.3 %	1	50.0 %	2	40.0 %

N. Ar per paskutinius keletą mėnesių suaugusieji, su kuriais tu gyveni, kalbėjo su tavimi dėl to, kad tu tyčiojaisi iš kitų mokinių? (Klausimas 38) (Procentas tų, kurie tyčiojosi iš kitų 2-3 kartus per mėnesį ar daugiau)



O. Kaip tu paprastai elgiesi, kai matai, kad iš tavo bendraamžio tyčiojasi kiti mokiniai?
(Klausimas 40) (40 klausimo 2-6 eilučių suma)

2020 Ruduo

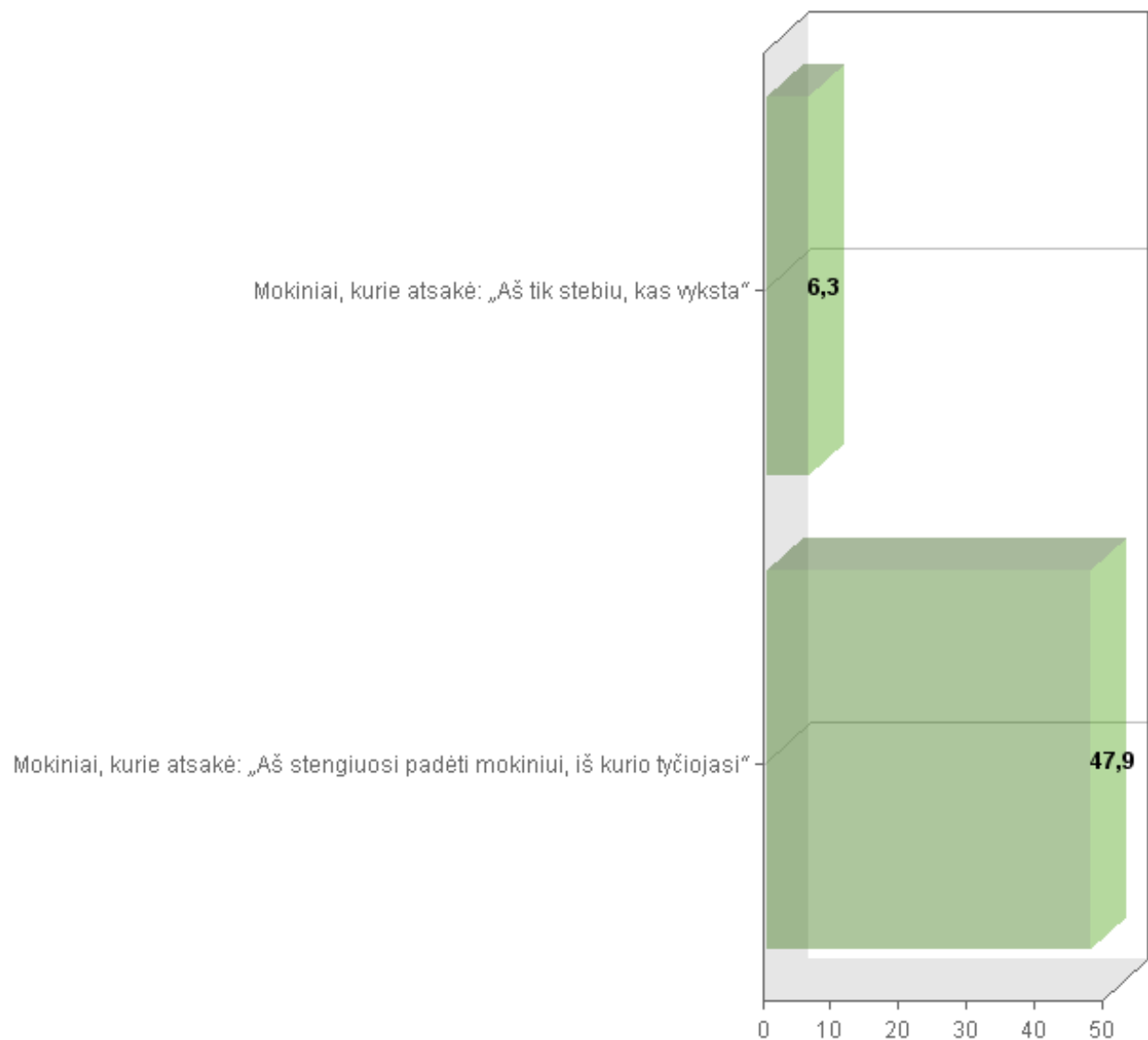
Mokiniai, kurie atsakė: „Aš tik stebiu, kas vyksta“

	Klasės lygmuo 3 - 4		Klasės lygmuo 5 - 7		Klasės lygmuo 8 - 9		Klasės lygmuo 10		Iš viso	
	n	%	n	%	n	%	n	%	n	%
Mergaitė	0	0.0 %	1	10.0 %	0	0.0 %	0	0.0 %	1	3.6 %
Berņiukas	0	0.0 %	2	50.0 %	0	0.0 %	0	0.0 %	2	10.0 %
Berņiukai ir mergaitės	0	0.0 %	3	21.4 %	0	0.0 %	0	0.0 %	3	6.3 %

Mokiniai, kurie atsakė: „Aš stengiuosi padėti mokiniui, iš kurio tyčiojasi“

	Klasės lygmuo 3 - 4		Klasės lygmuo 5 - 7		Klasės lygmuo 8 - 9		Klasės lygmuo 10		Iš viso	
	n	%	n	%	n	%	n	%	n	%
Mergaitė	6	75.0 %	3	30.0 %	3	37.5 %	1	50.0 %	13	46.4 %
Berņiukas	8	72.7 %	1	25.0 %	1	33.3 %	0	0.0 %	10	50.0 %
Berņiukai ir mergaitės	14	73.7 %	4	28.6 %	4	36.4 %	1	25.0 %	23	47.9 %

O. Kaip tu paprastai elgiesi, kai matai, kad iš tavo bendraamžio tyčiojasi kiti mokiniai? (Klausimas 40) (40 klausimo 2-6 eilučių suma)



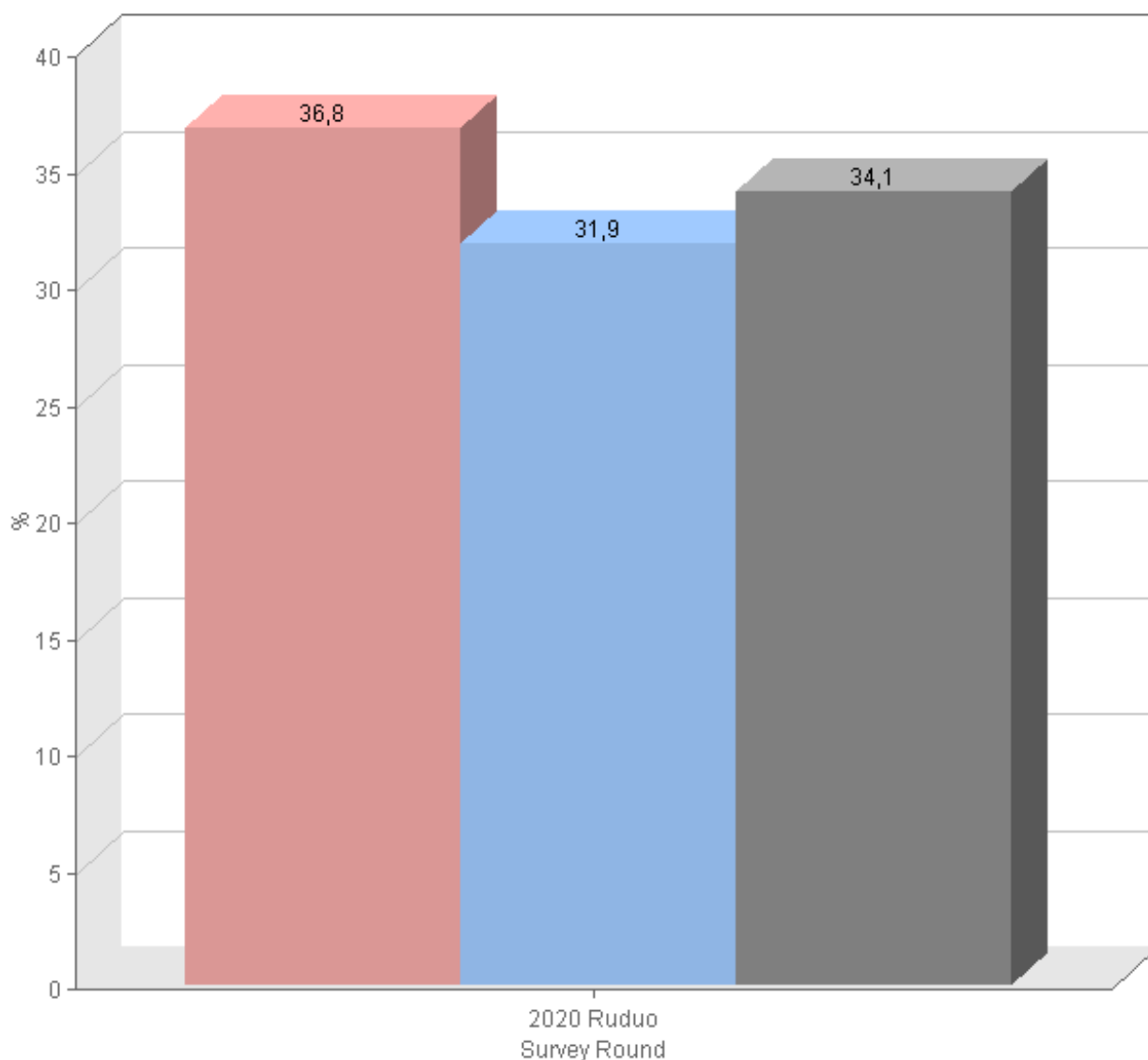
P. Apskritai, kaip tu manai, kiek daug per paskutinius keletą mėnesių tavo klasės auklėtojas(-a) padarė, kad sustabdytų patyčias? (Klausimas 42)

2020 Ruduo

Mokiniai, kurie atsakė „mažai arba nieko“ arba „gana mažai“

	Klasės lygmuo 3 - 4		Klasės lygmuo 5 - 6		Klasės lygmuo 7 - 8		Klasės lygmuo 9 - 10		Iš viso	
	n	%	n	%	n	%	n	%	n	%
Mergaitė	3	25.0 %	3	60.0 %	6	46.2 %	2	25.0 %	14	36.8 %
Berņiukas	2	11.8 %	2	25.0 %	5	45.5 %	6	54.5 %	15	31.9 %
Berņiukai ir mergaitės	5	17.2 %	5	38.5 %	11	45.8 %	8	42.1 %	29	34.1 %

P. Apskritai, kaip tu manai, kiek daug per paskutinius keletą mėnesių tavo klasės auklėtojas(-a) padarė, kad sustabdytų patyčias? (Klausimas 42)



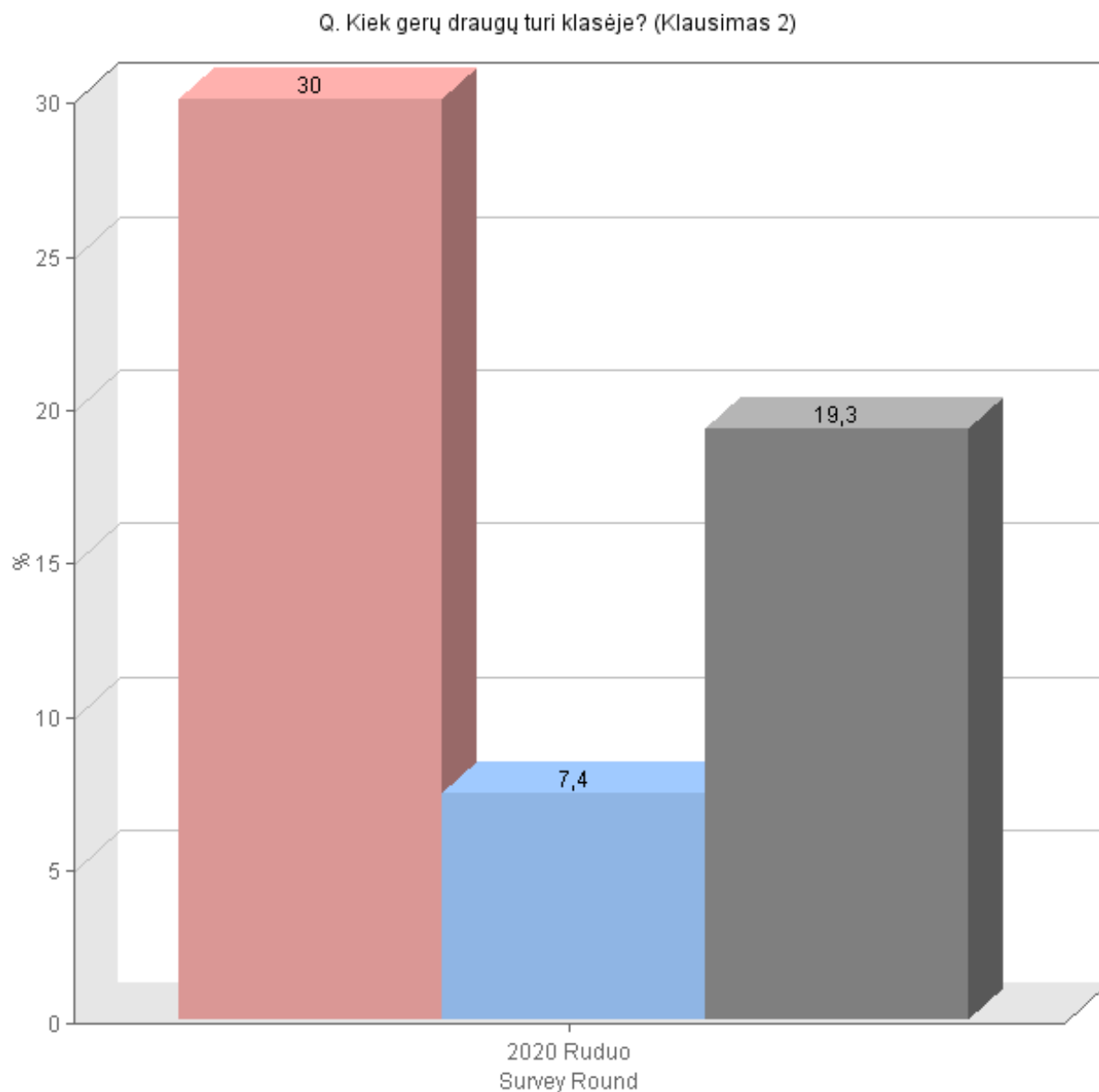
IV. DRAUGAI IR BENDRAI (NE)PASITENKINIMAS MOKYKLA

Q. Kiek gerų draugų turi klasėje? (Klausimas 2)

2020 Ruduo

Mokiniai, kurie atsakė „nei vieno“ arba „vieną gerą draugą“

	Klasės lygmuo 4 - 5		Klasės lygmuo 7 - 8		Klasės lygmuo 10		Iš viso		n %
	n	%	n	%	n	%	n	%	
Mergaitė	2	16.7 %	5	38.5 %	2	40.0 %	9	30.0 %	
Berņiukas	1	9.1 %	1	9.1 %	0	0.0 %	2	7.4 %	
Berņiukai ir mergaitės	3	13.0 %	6	25.0 %	2	20.0 %	11	19.3 %	



R. Ar tau patinka mokykla? (Klausimas 1)

2020 Ruduo

Mokiniai, kurie atsakė „Man labai nepatinka mokykla“ arba „Man nepatinka mokykla“

	Klasės lygmuo 3 - 4		Klasės lygmuo 6 - 7		Klasės lygmuo 8 - 9		Klasės lygmuo 10		Iš viso	
	n	%	n	%	n	%	n	%	n	%
Mergaitė	0	0.0 %	0	0.0 %	0	0.0 %	0	0.0 %	0	0.0 %
Berniukas	2	11.1 %	4	36.4 %	4	33.3 %	1	20.0 %	11	23.9 %
Berniukai ir mergaitės	2	6.5 %	4	21.1 %	4	18.2 %	1	10.0 %	11	13.4 %

R. Ar tau patinka mokykla? (Klausimas 1)

